

H. Ayuntamiento del Municipio de Veracruz, Veracruz  
RESULTADOS DE EGRESOS - LEY DE DISCIPLINA FINANCIERA

CONCEPTO	2018	2019	2020	2021
<b>1. Gasto no Etiquetado (1=A+B+C+D+E+F+G+H+I)</b>	<b>\$1,402,248,327.53</b>	<b>\$1,570,440,746.11</b>	<b>\$1,885,998,194.41</b>	<b>\$1,812,335,902.15</b>
A. Servicios Personales	\$858,622,523.39	\$992,319,350.83	\$1,090,923,483.11	\$1,121,348,455.04
B. Materiales y Suministros	\$116,234,136.93	\$117,366,171.24	\$123,197,677.20	\$143,538,500.00
C. Servicios Generales	\$320,036,748.86	\$353,554,941.41	\$352,289,149.37	\$355,495,825.71
D. Transferencias, Asignaciones, Subsidios y Otras Ayudas	\$48,854,717.33	\$47,232,551.79	\$148,829,055.98	\$96,663,121.40
E. Bienes Muebles, Inmuebles e Intangibles	\$20,607,574.02	\$12,351,091.85	\$893,445.69	\$4,290,000.00
F. Inversión Pública	\$12,095,605.37	\$20,728,093.73	\$154,966,685.23	\$90,500,000.00
G. Inversiones Financieras y Otras Provisiones	\$9,220,177.76	\$9,124,076.13	\$3,994,910.40	\$500,000.00
H. Participaciones y Aportaciones	\$0.00	\$0.00	\$0.00	\$0.00
I. Deuda Pública	\$16,576,843.87	\$17,764,469.13	\$10,903,787.43	\$0.00
<b>2. Gasto Etiquetado (2=A+B+C+D+E+F+G+H+I)</b>	<b>\$574,299,702.71</b>	<b>\$871,304,883.88</b>	<b>\$625,362,427.08</b>	<b>\$601,593,435.38</b>
A. Servicios Personales	\$0.00	\$25,686,727.13	\$2,949,573.20	\$0.00
B. Materiales y Suministros	\$3,337,884.68	\$5,891,204.98	\$15,844,710.53	\$4,832,000.00
C. Servicios Generales	\$255,598,779.12	\$260,361,427.56	\$343,584,587.41	\$349,098,032.47
D. Transferencias, Asignaciones, Subsidios y Otras Ayudas	\$69,078,951.00	\$11,148,750.00	\$45,605,700.00	\$45,605,700.00
E. Bienes Muebles, Inmuebles e Intangibles	\$13,124,409.51	\$14,195,564.73	\$11,093,198.61	\$1,233,000.00
F. Inversión Pública	\$186,179,592.66	\$479,379,332.98	\$155,752,966.12	\$149,751,895.18
G. Inversiones Financieras y Otras Provisiones	\$0.00	\$0.00	\$0.00	\$0.00
H. Participaciones y Aportaciones	\$167,334.74	\$149,926.00	\$338,539.00	\$150,000.00
I. Deuda Pública	\$46,812,751.00	\$74,491,950.50	\$50,193,152.21	\$50,922,807.73
<b>3. Total del Resultado de Egresos (3=1+2)</b>	<b>\$1,976,548,030.24</b>	<b>\$2,441,745,629.99</b>	<b>\$2,511,360,621.49</b>	<b>\$2,413,929,337.53</b>

1. Los importes corresponden a los egresos totales devengados.


2. Los importes corresponden a los egresos devengados al cierre trimestral más reciente disponible y estimados para el resto del ejercicio.

H. Ayuntamiento del Municipio de Veracruz, Veracruz  
**RESULTADOS DE EGRESOS - LEY DE DISCIPLINA FINANCIERA**


CONCEPTO	2018	2019	2020	2021
<b>1. Gasto no Etiquetado (1=A+B+C+D+E+F+G+H+I)</b>	<b>\$1,402,248,327.53</b>	<b>\$1,570,440,746.11</b>	<b>\$1,885,998,194.41</b>	<b>\$1,812,335,902.15</b>
A. Servicios Personales	\$858,622,523.39	\$992,319,350.83	\$1,090,923,483.11	\$1,121,348,455.04
B. Materiales y Suministros	\$116,234,136.93	\$117,366,171.24	\$123,197,677.20	\$143,538,500.00
C. Servicios Generales	\$320,036,748.86	\$353,554,941.41	\$352,289,149.37	\$355,495,825.71
D. Transferencias, Asignaciones, Subsidios y Otras Ayudas	\$48,854,717.33	\$47,232,551.79	\$148,829,055.98	\$96,663,121.40
E. Bienes Muebles, Inmuebles e Intangibles	\$20,607,574.02	\$12,351,091.85	\$893,445.69	\$4,290,000.00
F. Inversión Pública	\$12,095,605.37	\$20,728,093.73	\$154,966,685.23	\$90,500,000.00
G. Inversiones Financieras y Otras Provisiones	\$9,220,177.76	\$9,124,076.13	\$3,994,910.40	\$500,000.00
H. Participaciones y Aportaciones	\$0.00	\$0.00	\$0.00	\$0.00
I. Deuda Pública	\$16,576,843.87	\$17,764,469.13	\$10,903,787.43	\$0.00
<b>2. Gasto Etiquetado (2=A+B+C+D+E+F+G+H+I)</b>	<b>\$574,299,702.71</b>	<b>\$871,304,883.88</b>	<b>\$625,362,427.08</b>	<b>\$601,593,435.38</b>
A. Servicios Personales	\$0.00	\$25,686,727.13	\$2,949,573.20	\$0.00
B. Materiales y Suministros	\$3,337,884.68	\$5,891,204.98	\$15,844,710.53	\$4,832,000.00
C. Servicios Generales	\$255,598,779.12	\$260,361,427.56	\$343,584,587.41	\$349,098,032.47
D. Transferencias, Asignaciones, Subsidios y Otras Ayudas	\$69,078,951.00	\$11,148,750.00	\$45,605,700.00	\$45,605,700.00
E. Bienes Muebles, Inmuebles e Intangibles	\$13,124,409.51	\$14,195,564.73	\$11,093,198.61	\$1,233,000.00
F. Inversión Pública	\$186,179,592.66	\$479,379,332.98	\$155,752,966.12	\$149,751,895.18
G. Inversiones Financieras y Otras Provisiones	\$0.00	\$0.00	\$0.00	\$0.00
H. Participaciones y Aportaciones	\$167,334.74	\$149,926.00	\$338,539.00	\$150,000.00
I. Deuda Pública	\$46,812,751.00	\$74,491,950.50	\$50,193,152.21	\$50,922,807.73
<b>3. Total del Resultado de Egresos (3=1+2)</b>	<b>\$1,976,548,030.24</b>	<b>\$2,441,745,629.99</b>	<b>\$2,511,360,621.49</b>	<b>\$2,413,929,337.53</b>

1. Los importes corresponden a los egresos totales devengados.


2. Los importes corresponden a los egresos devengados al cierre trimestral más reciente disponible y estimados para el resto del ejercicio.

  
 MTR. FERNANDO YUNES MÁRQUEZ  
 PRESIDENTE MUNICIPAL

COMISIÓN DE HACIENDA

  
 MTRA. ALMA AIDA LAMARILLO RODRÍGUEZ  
 SÍNDICA ÚNICA

  
 MTRA. ROSARIO RUIZ LAGUNES  
 TESORERA MUNICIPAL

  
 MTRA. XOCHITL NATHALIE ARZABA HERNÁNDEZ  
 REGIDORA DE HACIENDA Y PATRIMONIO MUNICIPAL