

H. Ayuntamiento del Municipio de Veracruz, Veracruz
ESTADO DE SITUACIÓN FINANCIERA
DEL 1 DE ENERO AL 30 DE SEPTIEMBRE DE 2025
(Cifras en Pesos)

CONCEPTO	Año		CONCEPTO	Año	
	2025	2024		2025	2024
ACTIVO			PASIVO		
Activo Circulante			Pasivo Circulante		
Efectivo y Equivalentes	710,664,768	316,055,665	Cuentas por Pagar a Corto Plazo	14,129,879	44,760,874
Derechos a Recibir Efectivo o Equivalentes	1,961,114	0	Documentos por Pagar a Corto Plazo	0	0
Derechos a Recibir Bienes o Servicios	55,376,756	0	Porción a Corto Plazo de la Deuda Pública a Largo Plazo	0	0
Inventarios	0	0	Títulos y Valores a Corto Plazo	0	0
Almacenes	0	0	Pasivos Diferidos a Corto Plazo	0	0
Estimación por Pérdida o Deterioro de Activos Circulantes	0	0	Fondos y Bienes de Terceros en Garantía y/o Administración a Corto Plazo	0	0
Otros Activos Circulantes	0	0	Provisiones a Corto Plazo	0	0
Total de Activos Circulantes	768,002,638	316,055,665	Otros Pasivos a Corto Plazo	138,017,528	0
Activo No Circulante			Total de Pasivos Circulantes	152,147,407	44,760,874
Inversiones Financieras a Largo Plazo	51,290,224	30,121,995	Pasivo No Circulante		
Derechos a Recibir Efectivo o Equivalentes a Largo Plazo	56,421,089	52,693,387	Cuentas por Pagar a Largo Plazo	0	0
Bienes Inmuebles, Infraestructura y Construcciones en Proceso	3,945,679,887	3,796,290,694	Documentos por Pagar a Largo Plazo	0	0
Bienes Muebles	304,781,863	304,038,990	Deuda Pública a Largo Plazo	140,955,319	137,823,669
Activos Intangibles	1,259,075	1,259,075	Pasivos Diferidos a Largo Plazo	0	0
Depreciación, Deterioro y Amortización Acumulada de Bienes	-133,549,142	-141,738,063	Fondos y Bienes de Terceros en Garantía y/o en Administración a Largo Plazo	0	0
Activos Diferidos	5,895,828	0	Provisiones a Largo Plazo	0	0
Estimación por Pérdida o Deterioro de Activos no Circulantes	0	0	Total de Pasivos No Circulantes	140,955,319	137,823,669
Otros Activos no Circulantes	0	0	Total del Pasivo	293,102,726	182,584,543
Total de Activos No Circulantes	4,231,778,823	4,042,666,078	HACIENDA PÚBLICA/ PATRIMONIO		
Total del Activo	4,999,781,461	4,358,721,742	Hacienda Pública/Patrimonio Contribuido	0	0
			Aportaciones	0	0
			Donaciones de Capital	0	0
			Actualización de la Hacienda Pública / Patrimonio	0	0
			Hacienda Pública/Patrimonio Generado	4,706,678,735	4,176,137,199
			Resultados del Ejercicio (Ahorro / Desahorro)	528,058,810	-159,414,793
			Resultados de Ejercicios Anteriores	579,674,816	739,089,609
			Revalúos	0	0
			Reservas	0	0
			Rectificaciones de Resultados de Ejercicios Anteriores	3,598,945,108	3,596,462,383
			Exceso o Insuficiencia en la Actualización de la Hacienda Pública/Patrimonio	0	0
			Resultado por Posición Monetaria	0	0
			Resultado por Tenencia de Activos no Monetarios	0	0
			Total Hacienda Pública/ Patrimonio	4,706,678,735	4,176,137,199
			Total del Pasivo y Hacienda Pública / Patrimonio	4,999,781,461	4,358,721,742

Bajo protesta de decir verdad declaramos que los Estados Financieros y sus Notas son razonablemente correctos y responsabilidad del emisor

Concepto	2025	2024	Concepto	2025	2024
INGRESOS Y OTROS BENEFICIOS			GASTOS Y OTRAS PÉRDIDAS		
Ingresos de la Gestión	639,330,048	803,116,084	Gastos de Funcionamiento	1,939,546,995	2,832,556,272
Impuestos	404,060,624	465,530,113	Servicios Personales	1,055,932,366	1,548,441,345
Cuotas y Aportaciones de Seguridad Social	0	0	Materiales y Suministros	186,786,202	263,410,131
Contribuciones de Mejoras	0	0	Servicios Generales	696,828,427	1,020,704,797
Derechos	163,040,413	198,539,040	Transferencia, Asignaciones, Subsidios y Otras Ayudas	85,124,026	146,432,689
Productos de Tipo Corriente	37,555,091	78,535,036	Transferencias Internas y Asignaciones al Sector Público	0	0
Aprovechamientos de Tipo Corriente	34,673,919	60,511,895	Transferencias al Resto del Sector Público	0	0
Ingresos por Venta de Bienes y Servicios	0	0	Subsidios y Subvenciones	0	0
Ingresos no Comprendidos en las Fracciones de la Ley de Ingresos Causados en Ejercicios Fiscales Anteriores Pendientes de Liquidación o Pago	0	0	Ayudas Sociales	85,124,026	146,432,689
Participaciones, Aportaciones, Transferencias, Asignaciones, Subsidios y Otras Ayudas	1,924,840,213	2,503,634,577	Pensiones y Jubilaciones	0	0
Participaciones y Aportaciones	1,924,840,213	2,503,634,577	Transferencias a Fideicomisos, Mandatos y Contratos Análogos	0	0
Transferencia, Asignaciones, Subsidios y Otras ayudas	0	0	Transferencias a la Seguridad Social	0	0
Otros Ingresos y Beneficios	0	8,258,948	Donativos	0	0
Ingresos Financieros	0	0	Transferencias al Exterior	0	0
Incremento por Variación de Inventarios	0	0	Participaciones y Aportaciones	187,376	199,573
Disminución del Exceso de Estimaciones por Pérdida o Deterioro u Obsolescencia	0	0	Participaciones	0	0
Disminución del Exceso de Provisiones	0	0	Aportaciones	0	0
Otros Ingresos y Beneficios Varios	0	8,258,948	Convenios	187,376	199,573
Total de Ingresos y Otros Beneficios	2,564,170,261	3,315,009,609	Intereses, Comisiones y Otros Gastos de la Deuda Pública	6,081,402	12,425,875
			Intereses de la Deuda Pública	5,739,097	11,853,318
			Comisiones de la Deuda Pública	0	0
			Gastos de la Deuda Pública	342,306	572,557
			Costo por Coberturas	0	0
			Apoyos Financieros	0	0
			Otros Gastos y Pérdidas Extraordinarias	5,171,652	8,191,706
			Estimaciones, Depreciaciones, Deterioros, Obsolescencia y Amortizaciones	2,040,001	2,226,324
			Provisiones	0	0
			Disminución de Inventarios	0	0
			Otros Gastos	3,131,650	5,965,382
			Inversión Pública	0	474,618,288
			Inversión Pública no Capitalizable	0	474,618,288
			Total de Gastos y Otras Pérdidas	2,036,111,451	3,474,424,403
			Resultados del Ejercicio (Ahorro/Desahorro)	528,058,810	-159,414,793

Bajo protesta de decir verdad declaramos que los Estados Financieros y sus Notas son razonablemente correctos y responsabilidad del emisor

Concepto	2025	2024
INGRESOS Y OTROS BENEFICIOS		
Ingresos de la Gestión	639,330,048	803,116,084
Impuestos	404,060,624	465,530,113
Cuotas y Aportaciones de Seguridad Social	0	0
Contribuciones de Mejoras	0	0
Derechos	163,040,413	198,539,040
Productos	37,555,091	78,535,036
Aprovechamientos	34,673,919	60,511,895
Ingresos por Venta de Bienes y Prestaciones de Servicios	0	0
Participaciones, Aportaciones, Convenios, Incentivos Derivados de la Colaboración Fiscal, Fondos Distintos de Aportaciones, Transferencias, Asignaciones, Subsidios y Subvenciones, Pensiones y Jubilaciones	1,924,840,213	2,503,634,577
Participaciones, Aportaciones, Convenios, Incentivos Derivados de la Colaboración Fiscal, Fondos Distintos de Aportaciones	1,924,840,213	2,503,634,577
Transferencias, Asignaciones, Subsidios y Subvenciones, Pensiones y Jubilaciones	0	0
Otros Ingresos y Beneficios	0	8,258,948
Ingresos Financieros	0	0
Incremento por Variación de Inventarios	0	0
Disminución del Exceso de Estimaciones por Pérdida o Deterioro u Obsolescencia	0	0
Disminución del Exceso de Provisiones	0	0
Otros Ingresos y Beneficios Varios	0	8,258,948
Total de Ingresos y Otros Beneficios	2,564,170,261	3,315,009,609
GASTOS Y OTRAS PÉRDIDAS		
Gastos de Funcionamiento	1,939,546,995	2,832,556,272
Servicios Personales	1,055,932,366	1,548,441,345
Materiales y Suministros	186,786,202	263,410,131
Servicios Generales	696,828,427	1,020,704,797
Transferencia, Asignaciones, Subsidios y Otras Ayudas	85,124,026	146,432,689
Transferencias Internas y Asignaciones al Sector Público	0	0
Transferencias al Resto del Sector Público	0	0
Subsidios y Subvenciones	0	0
Ayudas Sociales	85,124,026	146,432,689
Pensiones y Jubilaciones	0	0
Transferencias a Fideicomisos, Mandatos y Contratos Análogos	0	0
Transferencias a la Seguridad Social	0	0
Donativos	0	0
Transferencias al Exterior	0	0
Participaciones y Aportaciones	187,376	199,573
Participaciones	0	0
Aportaciones	0	0
Convenios	187,376	199,573
Intereses, Comisiones y Otros Gastos de la Deuda Pública	6,081,402	12,425,875
Intereses de la Deuda Pública	5,739,097	11,853,318
Comisiones de la Deuda Pública	0	0
Gastos de la Deuda Pública	342,306	572,557
Costo por Coberturas	0	0
Apoyos Financieros	0	0
Otros Gastos y Pérdidas Extraordinarias	5,171,652	8,191,706
Estimaciones, Depreciaciones, Deterioros, Obsolescencia y Amortizaciones	2,040,001	2,226,324
Provisiones	0	0
Disminución de Inventarios	0	0
Otros Gastos	3,131,650	5,965,382
Inversión Pública	0	474,618,288
Inversión Pública no Capitalizable	0	474,618,288
Total de Gastos y Otras Pérdidas	2,036,111,451	3,474,424,403
Resultados del Ejercicio (Ahorro/Desahorro)	528,058,810	-159,414,793

Bajo protesta de decir verdad declaramos que los Estados Financieros y sus Notas son razonablemente correctos y responsabilidad del emisor

H. Ayuntamiento del Municipio de Veracruz, Veracruz
ESTADO DE FLUJOS DE EFECTIVO
DEL 1 DE ENERO AL 30 DE SEPTIEMBRE DE 2025

Concepto	2025	2024	Concepto	2025	2024
Flujos de Efectivo de las Actividades de Operación			Flujos de Efectivo de las Actividades de Inversión		
Origen	2,564,170,261	3,315,009,609	Origen	0	867,958
Impuestos	404,060,624	465,530,113	Bienes Inmuebles, Infraestructura y Construcciones en Proceso	0	0
Cuotas y Aportaciones de Seguridad Social	0	0	Bienes Muebles	0	0
Contribuciones de mejoras	0	0	Otros Orígenes de Inversión	0	867,958
Derechos	163,040,413	198,539,040	Aplicación	246,450,616	35,739,255
Productos de Tipo Corriente	37,555,091	78,535,036	Bienes Inmuebles, Infraestructura y Construcciones en Proceso	149,389,193	0
Aprovechamientos de Tipo Corriente	34,673,919	60,511,895	Bienes Muebles	742,872	28,389,424
Ingresos por Venta de Bienes y Servicios	0	0	Otras Aplicaciones de Inversión	96,318,550	7,349,831
Ingresos no Comprendidos en las Fracciones de la Ley de Ingresos Causados en Ejercicios Fiscales Anteriores Pendientes de Liquidación o Pago	0	0	Flujos Netos de Efectivo por Actividades de Inversión	-246,450,616	-34,871,297
Participaciones, Aportaciones	1,924,840,213	2,503,634,577	Flujo de Efectivo de las Actividades de Financiamiento		
Transferencias, Asignaciones y Subsidios y Otras Ayudas	0	0	Origen	143,631,903	2,791,662
Otros Orígenes de Operación	0	8,258,948	Endeudamiento Neto	3,131,650	0
Aplicación	2,036,111,451	3,474,424,403	Interno	3,131,650	0
Servicios Personales	1,055,932,366	1,548,441,345	Externo	0	0
Materiales y Suministros	186,786,202	263,410,131	Otros Orígenes de Financiamiento	140,500,253	2,791,662
Servicios Generales	696,828,427	1,020,704,797	Aplicación	30,630,995	19,559,957
Transferencias Internas y Asignaciones al Sector Público	0	0	Servicios de la Deuda	0	10,765,675
Transferencias al resto del Sector Público	0	0	Interno	0	10,765,675
Subsidios y Subvenciones	0	0	Externo	0	0
Ayudas Sociales	85,124,026	146,432,689	Otras Aplicaciones de Financiamiento	30,630,995	8,794,282
Pensiones y Jubilaciones	0	0	Flujos netos de Efectivo por Actividades de Financiamiento	113,000,908	-16,768,295
Transferencias a Fideicomisos, Mandatos y Contratos Análogos	0	0			
Transferencias a la Seguridad Social	0	0	Incremento/Disminución Neta en el Efectivo y Equivalentes al Efectivo	394,609,103	-211,054,386
Donativos	0	0			
Transferencias al Exterior	0	0	Efectivo y Equivalentes al Efectivo al inicio del Ejercicio	316,055,665	527,110,050
Participaciones	0	0	Efectivo y Equivalentes al Efectivo al final del Ejercicio	710,664,768	316,055,665
Aportaciones	0	0			
Convenios	187,376	199,573			
Otras Aplicaciones de Operación	11,253,054	495,235,869			
Flujos Netos de Efectivo por Actividades de Operación	528,058,810	-159,414,793			

Bajo protesta de decir verdad declaramos que los Estados Financieros y sus Notas son razonablemente correctos y responsabilidad del emisor

Concepto	2025	2024
Flujos de Efectivo de las Actividades de Operación		
Origen	2,564,170,261	3,315,009,609
Impuestos	404,060,624	465,530,113
Cuotas y Aportaciones de Seguridad Social	0	0
Contribuciones de mejoras	0	0
Derechos	163,040,413	198,539,040
Productos	37,555,091	78,535,036
Aprovechamientos	34,673,919	60,511,895
Ingresos por Venta de Bienes y Prestaciones de Servicios	0	0
Participaciones, Aportaciones, Convenios, Incentivos derivados de la Colaboración Fiscal y Fondos Distintos de Aportaciones	1,924,840,213	2,503,634,577
Transferencias, Asignaciones, Subsidios y Subvenciones, Pensiones y Jubilaciones	0	0
Otros Orígenes de Operación	0	8,258,948
Aplicación	2,036,111,451	3,474,424,403
Servicios Personales	1,055,932,366	1,548,441,345
Materiales y Suministros	186,786,202	263,410,131
Servicios Generales	696,828,427	1,020,704,797
Transferencias Internas y Asignaciones al Sector Público	0	0
Transferencias al resto del Sector Público	0	0
Subsidios y Subvenciones	0	0
Ayudas Sociales	85,124,026	146,432,689
Pensiones y Jubilaciones	0	0
Transferencias a Fideicomisos, Mandatos y Contratos Análogos	0	0
Transferencias a la Seguridad Social	0	0
Donativos	0	0
Transferencias al Exterior	0	0
Participaciones	0	0
Aportaciones	0	0
Convenios	187,376	199,573
Otras Aplicaciones de Operación	11,253,054	495,235,869
Flujos Netos de Efectivo por Actividades de Operación	528,058,810	-159,414,793
Flujos de Efectivo de las Actividades de Inversión		
Origen	0	867,958
Bienes Inmuebles, Infraestructura y Construcciones en Proceso	0	0
Bienes Muebles	0	0
Otros Orígenes de Inversión	0	867,958
Aplicación	246,450,616	35,739,255
Bienes Inmuebles, Infraestructura y Construcciones en Proceso	149,389,193	0
Bienes Muebles	742,872	28,389,424
Otras Aplicaciones de Inversión	96,318,550	7,349,831
Flujos Netos de Efectivo por Actividades de Inversión	-246,450,616	-34,871,297
Flujo de Efectivo de las Actividades de Financiamiento		
Origen	143,631,903	2,791,662
Endeudamiento Neto	3,131,650	0
Interno	3,131,650	0
Externo	0	0
Otros Orígenes de Financiamiento	140,500,253	2,791,662
Aplicación	30,630,995	19,559,957
Servicios de la Deuda	0	10,765,675
Interno	0	10,765,675
Externo	0	0
Otras Aplicaciones de Financiamiento	30,630,995	8,794,282
Flujos netos de Efectivo por Actividades de Financiamiento	113,000,908	-16,768,295
Incremento/Disminución Neta en el Efectivo y Equivalentes al Efectivo	394,609,103	-211,054,386
Efectivo y Equivalentes al Efectivo al inicio del Ejercicio	316,055,665	527,110,050
Efectivo y Equivalentes al Efectivo al final del Ejercicio	710,664,768	316,055,665

Bajo protesta de decir verdad declaramos que los Estados Financieros y sus Notas son razonablemente correctos y responsabilidad del emisor

H. Ayuntamiento del Municipio de Veracruz, Veracruz
ESTADO DE VARIACIÓN EN LA HACIENDA PÚBLICA
DEL 1 DE ENERO AL 30 DE SEPTIEMBRE DE 2025

Concepto	Hacienda Pública/Patrimonio Contribuido	Hacienda Pública/Patrimonio Generado de Ejercicios Anteriores	Hacienda Pública/Patrimonio Generado del Ejercicio	Ajustes por Cambios de Valor	TOTAL
Rectificaciones de Resultados de Ejercicios Anteriores	0	3,593,670,722	2,791,662	0	3,596,462,383
Patrimonio Neto Inicial Ajustado del Ejercicio 2024	0	0	0	0	0
Aportaciones	0	0	0	0	0
Donaciones de Capital	0	0	0	0	0
Actualización de la Hacienda Pública/Patrimonio	0	0	0	0	0
Variaciones de la Hacienda Pública/Patrimonio Neto del Ejercicio 2024	0	739,089,609	-159,414,793	0	579,674,816
Resultados del Ejercicio (Ahorro/Desahorro)	0	0	-159,414,793	0	-159,414,793
Resultados de Ejercicios Anteriores	0	739,089,609	0	0	739,089,609
Revalúos	0	0	0	0	0
Reservas	0	0	0	0	0
Hacienda Pública/Patrimonio Neto Final del Ejercicio 2024	0	4,332,760,331	-156,623,132	0	4,176,137,199
Cambios en la Hacienda Pública/Patrimonio Neto del Ejercicio 2025	0	0	0	0	0
Aportaciones	0	0	0	0	0
Donaciones de Capital	0	0	0	0	0
Actualización de la Hacienda Pública/Patrimonio	0	0	0	0	0
Variaciones de la Hacienda Pública/Patrimonio Neto del Ejercicio 2025	0	-159,414,793	689,956,329	0	530,541,535
Resultados del Ejercicio (Ahorro/Desahorro)	0	0	528,058,810	0	528,058,810
Resultados de Ejercicios Anteriores	0	-159,414,793	159,414,793	0	0
Revalúos	0	0	0	0	0
Reservas	0	0	0	0	0
Rectificaciones de Resultados de Ejercicios Anteriores	0	0	2,482,725	0	2,482,725
Saldo Neto en la Hacienda Pública / Patrimonio 2025	0	4,173,345,538	533,333,197	0	4,706,678,735

Bajo protesta de decir verdad declaramos que los Estados Financieros y sus Notas son razonablemente correctos y responsabilidad del emisor

H. Ayuntamiento del Municipio de Veracruz, Veracruz
ESTADO DE VARIACIÓN EN LA HACIENDA PÚBLICA
DEL 1 DE ENERO AL 30 DE SEPTIEMBRE DE 2025
(Cifras en Pesos)



Concepto	Hacienda Pública/Patrimonio Contribuido	Hacienda Pública/Patrimonio Generado de Ejercicios Anteriores	Hacienda Pública/Patrimonio Generado del Ejercicio	Exceso o insuficiencia en la Actualización de la Hacienda Pública/Patrimonio	TOTAL
Hacienda Pública/Patrimonio Contribuido Neto de 2022	0	0	0	0	0
Aportaciones	0	0	0	0	0
Donaciones de Capital	0	0	0	0	0
Actualización de la Hacienda Pública/Patrimonio	0	0	0	0	0
Hacienda Pública/Patrimonio Generado Neto de 2022	0	4,335,551,993	193,672,556	0	4,529,224,548
Resultados del Ejercicio (Ahorro/Desahorro)	0	0	193,672,556	0	193,672,556
Resultados de Ejercicios Anteriores	0	739,089,609	0	0	739,089,609
Revalúos	0	0	0	0	0
Reservas	0	0	0	0	0
Rectificaciones de Ejercicios Anteriores	0	3,596,462,383	0	0	3,596,462,383
Exceso o Insuficiencia en la Actualización de la Hacienda Pública / Patrimonio Neto de 2022	0	0	0	0	0
Resultado por Posición Monetaria	0	0	0	0	0
Resultado por Tenencia de Activos no Monetarios	0	0	0	0	0
Hacienda Pública/Patrimonio Neto Final del Ejercicio 2022	0	4,335,551,993	193,672,556	0	4,529,224,548
Cambios en la Hacienda Pública/Patrimonio Neto del Ejercicio 2023	0	0	0	0	0
Aportaciones	0	0	0	0	0
Donaciones de Capital	0	0	0	0	0
Actualización de la Hacienda Pública/Patrimonio	0	0	0	0	0
Variaciones de la Hacienda Pública/Patrimonio Generado Neto del Ejercicio 2023	0	-159,414,793	336,868,980	0	177,454,186
Resultados del Ejercicio (Ahorro/Desahorro)	0	0	528,058,810	0	528,058,810
Resultados de Ejercicios Anteriores	0	-159,414,793	-193,672,556	0	-353,087,349
Revalúos	0	0	0	0	0
Reservas	0	0	0	0	0
Rectificaciones de Resultados de Ejercicios Anteriores	0	0	2,482,725	0	2,482,725
Cambios en el Exceso o Insuficiencia en la Actualización de la Hacienda Pública / Patrimonio Neto de 2023	0	0	0	0	0
Resultado por posición monetaria	0	0	0	0	0
Resultado por Tenencia de Activos no Monetarios	0	0	0	0	0
Hacienda Pública / Patrimonio Neto Final de 2023	0	4,176,137,199	530,541,535	0	4,706,678,735

Bajo protesta de decir verdad declaramos que los Estados Financieros y sus Notas son razonablemente correctos y responsabilidad del emisor

H. Ayuntamiento del Municipio de Veracruz, Veracruz
ESTADO DE CAMBIOS EN LA SITUACION FINANCIERA
DEL 1 DE ENERO AL 30 DE SEPTIEMBRE DE 2025

Concepto	Origen	Aplicación	Concepto	Origen	Aplicación
ACTIVO	0	641,059,719	PASIVO	141,149,178	30,630,995
Activo Circulante	0	451,946,974	Pasivo Circulante	138,017,528	30,630,995
Efectivo y Equivalentes	0	394,609,103	Cuentas por Pagar a Corto Plazo	0	30,630,995
Derechos a Recibir Efectivo o Equivalentes	0	1,961,114	Documentos por Pagar a Corto Plazo	0	0
Derechos a Recibir Bienes o Servicios	0	55,376,756	Porción a Corto Plazo de la Deuda Pública a Largo Plazo	0	0
Inventarios	0	0	Títulos y Valores a Corto Plazo	0	0
Almacenes	0	0	Pasivos Diferidos a Corto Plazo	0	0
Estimación por Pérdida o Deterioro de Activos Circulantes	0	0	Fondos y Bienes de Terceros en Garantía y/o Administración a Corto Plazo	0	0
Otros Activos Circulantes	0	0	Provisiones a Corto Plazo	0	0
			Otros Pasivos a Corto Plazo	138,017,528	0
Activo No Circulante	0	189,112,745	Pasivo No Circulante	3,131,650	0
Inversiones Financieras a Largo Plazo	0	21,168,228	Cuentas por Pagar a Largo Plazo	0	0
Derechos a Recibir Efectivo o Equivalentes a Largo Plazo	0	3,727,702	Documentos por Pagar a Largo Plazo	0	0
Bienes Inmuebles, Infraestructura y Construcciones en Proceso	0	149,389,193	Deuda Pública a Largo Plazo	3,131,650	0
Bienes Muebles	0	742,872	Pasivos Diferidos a Largo Plazo	0	0
Activos Intangibles	0	0	Fondos y Bienes de Terceros en Garantía y/o en Administración a Largo	0	0
Depreciación, Deterioro y Amortización Acumulada de Bienes	0	8,188,921	Provisiones a Largo Plazo	0	0
Activos Diferidos	0	5,895,828			
Estimación por Pérdida o Deterioro de Activos no Circulantes	0	0	HACIENDA PÚBLICA/ PATRIMONIO	689,956,329	159,414,793
Otros Activos no Circulantes	0	0	Hacienda Pública/Patrimonio Contribuido	0	0
			Aportaciones	0	0
			Donaciones de Capital	0	0
			Actualización de la Hacienda Pública / Patrimonio	0	0
			Hacienda Pública/Patrimonio Generado	689,956,329	159,414,793
			Resultados del Ejercicio (Ahorro / Desahorro)	687,473,604	0
			Resultados de Ejercicios Anteriores	0	159,414,793
			Revalúos	0	0
			Reservas	0	0
			Rectificaciones de Resultados de Ejercicios Anteriores	2,482,725	0
			Exceso o Insuficiencia en la Actualización de la Hacienda	0	0
			Resultado por Posición Monetaria	0	0
			Resultado por Tenencia de Activos no Monetarios	0	0

Bajo protesta de decir verdad declaramos que los Estados Financieros y sus Notas son razonablemente correctos y responsabilidad del emisor

H. Ayuntamiento del Municipio de Veracruz, Veracruz
ESTADO DE CAMBIOS EN LA SITUACION FINANCIERA
DEL 1 DE ENERO AL 30 DE SEPTIEMBRE DE 2025
(Cifras en Pesos)



Concepto	Origen	Aplicación
ACTIVO	0	641,059,719
Activo Circulante	0	451,946,974
Efectivo y Equivalentes	0	394,609,103
Derechos a Recibir Efectivo o Equivalentes	0	1,961,114
Derechos a Recibir Bienes o Servicios	0	55,376,756
Inventarios	0	0
Almacenes	0	0
Estimación por Pérdida o Deterioro de Activos Circulantes	0	0
Otros Activos Circulantes	0	0
Activo No Circulante	0	189,112,745
Inversiones Financieras a Largo Plazo	0	21,168,228
Derechos a Recibir Efectivo o Equivalentes a Largo Plazo	0	3,727,702
Bienes Inmuebles, Infraestructura y Construcciones en Proceso	0	149,389,193
Bienes Muebles	0	742,872
Activos Intangibles	0	0
Depreciación, Deterioro y Amortización Acumulada de Bienes	0	8,188,921
Activos Diferidos	0	5,895,828
Estimación por Pérdida o Deterioro de Activos no Circulantes	0	0
Otros Activos no Circulantes	0	0
PASIVO	141,149,178	30,630,995
Pasivo Circulante	138,017,528	30,630,995
Cuentas por Pagar a Corto Plazo	0	30,630,995
Documentos por Pagar a Corto Plazo	0	0
Porción a Corto Plazo de la Deuda Pública a Largo Plazo	0	0
Títulos y Valores a Corto Plazo	0	0
Pasivos Diferidos a Corto Plazo	0	0
Fondos y Bienes de Terceros en Garantía y/o Administración a Corto Plazo	0	0
Provisiones a Corto Plazo	0	0
Otros Pasivos a Corto Plazo	138,017,528	0
Pasivo No Circulante	3,131,650	0
Cuentas por Pagar a Largo Plazo	0	0
Documentos por Pagar a Largo Plazo	0	0
Deuda Pública a Largo Plazo	3,131,650	0
Pasivos Diferidos a Largo Plazo	0	0
Fondos y Bienes de Terceros en Garantía y/o en Administración a Largo Plazo	0	0
Provisiones a Largo Plazo	0	0
HACIENDA PÚBLICA/ PATRIMONIO	849,371,122	159,414,793
Hacienda Pública/Patrimonio Contribuido	0	0
Aportaciones	0	0
Donaciones de Capital	0	0
Actualización de la Hacienda Pública / Patrimonio	0	0
Hacienda Pública/Patrimonio Generado	849,371,122	159,414,793
Resultados del Ejercicio (Ahorro / Desahorro)	846,888,397	0
Resultados de Ejercicios Anteriores	0	159,414,793
Revalúos	0	0
Reservas	0	0
Rectificaciones de Resultados de Ejercicios Anteriores	2,482,725	0
Exceso o Insuficiencia en la Actualización de la Hacienda Pública/Patrimonio	0	0
Resultado por Posición Monetaria	0	0
Resultado por Tenencia de Activos no Monetarios	0	0

Bajo protesta de decir verdad declaramos que los Estados Financieros y sus Notas son razonablemente correctos y responsabilidad del emisor

H. Congreso del Estado de Veracruz de Ignacio de la Llave
LXVII Legislatura 2024-2027
Secretaría de Fiscalización



H. Ayuntamiento del Municipio de Veracruz, Veracruz
INFORMES SOBRE PASIVOS CONTINGENTES
Al 30 de Septiembre 2025

CONCEPTO	MONTO
<p>1. Las relaciones laborales del Municipio de Veracruz, Veracruz, están reguladas por la Ley Estatal del Servicio Civil de Veracruz, las Condiciones Generales de Trabajo celebradas con el Sindicato Único de Empleados y Trabajadores en General al Servicio del H. Ayuntamiento de Veracruz y las Condiciones Generales de Trabajo celebradas con el Sindicato de Trabajadores y Transportes de la Limpia Pública, Conexos y Similares del Puerto de Veracruz.</p> <p>2. El Municipio de Veracruz, Veracruz, no cuenta con una partida específica y/o reserva para la Indemnización y Compensación que se tenga que realizar a los trabajadores por despidos o renunciaciones derivadas de resoluciones dictadas por el Órgano facultado para emitir las normas relativas al reconocimiento o estimación por beneficios a empleados; de darse, dichas erogaciones se reconocen en el periodo en que incurrían.</p> <p>3. Actualmente el Municipio de Veracruz, Veracruz, cuenta con un inventario de 132 Expedientes dictados en contra del H. Ayuntamiento.</p>	225,860,695

H. Ayuntamiento del Municipio de Veracruz, Veracruz
ESTADO ANALÍTICO DEL ACTIVO
DEL 1 DE ENERO AL 30 DE SEPTIEMBRE DE 2025

Concepto	Saldo Inicial	Cargos del Periodo	Abonos del Periodo	Saldo Final	Variación del Periodo
	1	2	3	4 =(1+2-3)	(4-1)
ACTIVO					
Activo Circulante	316,055,665	9,118,716,579	8,666,769,605	768,002,638	451,946,974
Efectivo y Equivalentes	316,055,665	6,266,109,975	5,871,500,872	710,664,768	394,609,103
Derechos a Recibir Efectivo o Equivalentes	0	2,750,256,436	2,748,295,322	1,961,114	1,961,114
Derechos a Recibir Bienes o Servicios	0	102,350,168	46,973,411	55,376,756	55,376,756
Inventarios	0	0	0	0	0
Almacenes	0	0	0	0	0
Estimación por Pérdida o Deterioro de Activos Circulantes	0	0	0	0	0
Otros Activos Circulantes	0	0	0	0	0
Activo No Circulante	4,042,666,078	238,627,786	49,515,041	4,231,778,823	189,112,745
Inversiones Financieras a Largo Plazo	30,121,995	60,454,346	39,286,118	51,290,224	21,168,228
Derechos a Recibir Efectivo o Equivalentes a Largo Plazo	52,693,387	3,727,702	0	56,421,089	3,727,702
Bienes Inmuebles, Infraestructura y Construcciones en Proceso	3,796,290,694	149,389,193	0	3,945,679,887	149,389,193
Bienes Muebles	304,038,990	10,971,795	10,228,923	304,781,863	742,872
Activos Intangibles	1,259,075	0	0	1,259,075	0
Depreciación, Deterioro y Amortización Acumulada de Bienes	-141,738,063	8,188,921	0	-133,549,142	8,188,921
Activos Diferidos	0	5,895,828	0	5,895,828	5,895,828
Estimación por Pérdida o Deterioro de Activos no Circulantes	0	0	0	0	0
Otros Activos no Circulantes	0	0	0	0	0
TOTAL DEL ACTIVO	4,358,721,742	9,357,344,365	8,716,284,646	4,999,781,461	641,059,719

Bajo protesta de decir verdad declaramos que los Estados Financieros y sus Notas son razonablemente correctos y responsabilidad del emisor

H. Ayuntamiento del Municipio de Veracruz, Veracruz
ESTADO ANALÍTICO DEL ACTIVO
DEL 1 DE ENERO AL 30 DE SEPTIEMBRE DE 2025
(Cifras en Pesos)



Concepto	Saldo Inicial	Cargos del Periodo	Abonos del Periodo	Saldo Final	Variación del Periodo
	1	2	3	4 =(1+2-3)	(4-1)
ACTIVO	4,358,721,742	9,357,344,365	8,716,284,646	4,999,781,461	641,059,719
Activo Circulante	316,055,665	9,118,716,579	8,666,769,605	768,002,638	451,946,974
Efectivo y Equivalentes	316,055,665	6,266,109,975	5,871,500,872	710,664,768	394,609,103
Derechos a Recibir Efectivo o Equivalentes	0	2,750,256,436	2,748,295,322	1,961,114	1,961,114
Derechos a Recibir Bienes o Servicios	0	102,350,168	46,973,411	55,376,756	55,376,756
Inventarios	0	0	0	0	0
Almacenes	0	0	0	0	0
Estimación por Pérdida o Deterioro de Activos Circulantes	0	0	0	0	0
Otros Activos Circulantes	0	0	0	0	0
Activo No Circulante	4,042,666,078	238,627,786	49,515,041	4,231,778,823	189,112,745
Inversiones Financieras a Largo Plazo	30,121,995	60,454,346	39,286,118	51,290,224	21,168,228
Derechos a Recibir Efectivo o Equivalentes a Largo Plazo	52,693,387	3,727,702	0	56,421,089	3,727,702
Bienes Inmuebles, Infraestructura y Construcciones en Proceso	3,796,290,694	149,389,193	0	3,945,679,887	149,389,193
Bienes Muebles	304,038,990	10,971,795	10,228,923	304,781,863	742,872
Activos Intangibles	1,259,075	0	0	1,259,075	0
Depreciación, Deterioro y Amortización Acumulada de Bienes	-141,738,063	8,188,921	0	-133,549,142	8,188,921
Activos Diferidos	0	5,895,828	0	5,895,828	5,895,828
Estimación por Pérdida o Deterioro de Activos no Circulantes	0	0	0	0	0
Otros Activos no Circulantes	0	0	0	0	0

Bajo protesta de decir verdad declaramos que los Estados Financieros y sus Notas son razonablemente correctos y responsabilidad del emisor

Código	Nombre cuenta	Movimientos			Saldo Final
		Saldo Inicial	Debe	Haber	
1	ACTIVO	4,915,652,462.60	940,953,799.84	856,824,801.46	4,999,781,460.98
1.1	ACTIVO CIRCULANTE	724,044,243.37	898,823,036.16	854,864,641.26	768,002,638.27
1.1.1	Efectivo y Equivalentes	664,145,820.41	612,441,645.29	565,922,698.05	710,664,767.65
1.1.1.1	Efectivo	150,000.00	259,045,510.03	259,045,510.03	150,000.00
1.1.1.1.01	Caja General	0.00	259,045,510.03	259,045,510.03	0.00
1.1.1.1.02	Fondo Fijo de Caja	150,000.00	0.00	0.00	150,000.00
1.1.1.2	Bancos/Tesorería	663,995,820.41	353,396,135.26	306,877,188.02	710,514,767.65
1.1.1.2.01	Banamex	29,609,727.10	23,784,048.47	26,509,300.83	26,884,474.74
1.1.1.2.01.01	Cta.6679642 Prestamo 2010 Banobras	438,742.23	133.23	0.00	438,875.46
1.1.1.2.01.02	Cta.6691820 Terminal Punto de Venta	1,042,062.74	838,639.17	1,509,300.83	371,401.08
1.1.1.2.01.03	Cta.6691839 Part.Fed.2011-2013	28,128,922.13	22,945,276.07	25,000,000.00	26,074,198.20
1.1.1.2.02	BBVA Bancomer	4,091,270.90	19,027,475.62	8,493,519.26	14,625,227.26
1.1.1.2.02.01	Cta.102638053 Pago Referenciado	4,082,757.08	10,698,581.16	165,158.06	14,616,180.18
1.1.1.2.02.20	Cta.0122820897 Nomina	8,513.82	8,328,894.46	8,328,361.20	9,047.08
1.1.1.2.03	Banorte	628,835,421.51	307,830,250.73	268,605,383.51	668,060,288.73
1.1.1.2.03.02	Cta.0211009063 Comercio Electrónico.	4,591,756.77	9,769,464.73	9,596,380.82	4,764,840.68
1.1.1.2.03.03	Cta.0211009045 Arbitrios	90,849,590.20	45,903,606.35	48,840,069.68	87,913,126.87
1.1.1.2.03.06	Cta.0260043663 Carnaval	0.00	293,401.26	293,401.26	0.00
1.1.1.2.03.09	Cta.252395871 Predial OXXO	16,598.29	20,967.27	20,000.00	17,565.56
1.1.1.2.03.117	Cta.1123061871 Participaciones Federales 2022	3,750.63	186.79	0.00	3,937.42
1.1.1.2.03.119	CTA.1123061983 CONVENIO PREDIAL	1.00	0.00	0.00	1.00
1.1.1.2.03.120	Cta.1153291714 Estacionómetros	29,236,316.28	1,980,424.14	1,054,962.23	30,161,778.19
1.1.1.2.03.122	Cta.1212115904 Participaciones Federales 2023	6,667,532.15	34,539.96	0.00	6,702,072.11
1.1.1.2.03.130	Cta.1252728001 Participaciones Federales 2024	116,167,150.52	968,756.74	23,394,047.53	93,741,859.73
1.1.1.2.03.134	Cta.1287898072 Remanentes Fiscales	317.41	1.61	0.00	319.02
1.1.1.2.03.135	Cta.1295197967 Participaciones 2025	290,515,981.48	179,464,745.39	124,453,183.29	345,527,543.58
1.1.1.2.03.136	Cta.1295198021 FORTAMUN 2025	50,384,094.73	49,048,318.00	42,030,408.71	57,402,004.02
1.1.1.2.03.137	Cta.1295198030 FAISMUN 2025	30,973,130.73	18,866,283.29	12,741,925.83	37,097,488.19
1.1.1.2.03.138	Cta.1295198058 Hidrocarburos Marítimos 2025	8,008,257.70	1,374,360.36	6,177,095.67	3,205,522.39
1.1.1.2.03.139	Cta.1295198076 Hidrocarburos Terrestres 2025	265,421.55	56,557.81	0.00	321,979.36
1.1.1.2.03.140	Cta. 1304524858 CONZA 2024 2do. SEM	3,899.51	8.98	3,908.49	0.00
1.1.1.2.03.15	Cta.0221418084 ZOFEMAT	1,151,622.56	48,628.05	0.00	1,200,250.61
1.1.1.2.04	HSBC	5,084.02	1,714,643.66	1,714,643.66	5,084.02
1.1.1.2.04.01	Cta.4057355547 Pago Referenciado	5,079.02	0.00	0.00	5,079.02
1.1.1.2.04.02	CTA.4061389243 NOMINA CONFIANZA	5.00	1,714,643.66	1,714,643.66	5.00
1.1.1.2.05	Santander	1,454,316.88	1,039,716.78	1,554,340.76	939,692.90
1.1.1.2.05.01	Cta.65504496754 Pago Referenciado	1,156,683.11	1,039,703.96	1,504,263.00	692,124.07
1.1.1.2.05.09	Cta.65510178765 Hidrocarburos Terrestres 2024	50,317.70	2.17	50,077.76	242.11
1.1.1.2.05.10	Cta.65510178688 Hidrocarburos Marítimos 2024	247,316.07	10.65	0.00	247,326.72
1.1.2	Derechos a Recibir Efectivo o Equivalentes	1,688,940.33	278,244,368.28	277,972,194.44	1,961,114.17
1.1.2.2	Cuentas por Cobrar a Corto Plazo	0.00	207,215,022.19	207,215,022.19	0.00
1.1.2.2.03	Participaciones por Cobrar a Corto Plazo	0.00	138,793,112.49	138,793,112.49	0.00
1.1.2.2.04	Aportaciones por Cobrar a Corto Plazo	0.00	67,024,861.00	67,024,861.00	0.00
1.1.2.2.10	Otras Cuentas por Cobrar a Corto Plazo	0.00	1,397,048.70	1,397,048.70	0.00
1.1.2.3	Deudores Diversos por Cobrar a Corto Plazo	978,509.42	248,127.88	267,010.89	959,626.41
1.1.2.3.02	Gastos a Comprobar	487,274.20	239,415.00	79,282.00	647,407.20
1.1.2.3.04	Anticipos a Cuenta de Sueldos	490,345.64	8,364.00	187,701.89	311,007.75
1.1.2.3.09	Otros Deudores Diversos por Cobrar a Corto Plazo	889.58	348.88	27.00	1,211.46
1.1.2.4	Ingresos por Recuperar a Corto Plazo	0.00	53,847,162.49	53,847,162.49	0.00
1.1.2.4.01	Impuestos	0.00	31,075,214.00	31,075,214.00	0.00
1.1.2.4.04	Derechos	0.00	15,852,835.00	15,852,835.00	0.00
1.1.2.4.05	Productos	0.00	2,938,974.22	2,938,974.22	0.00
1.1.2.4.06	Aprovechamientos	0.00	3,980,139.27	3,980,139.27	0.00
1.1.2.5	Deudores por Anticipos de la Tesorería a Corto Plazo	400,000.00	0.00	0.00	400,000.00
1.1.2.5.01	Fondo Revolviente	400,000.00	0.00	0.00	400,000.00
1.1.2.9	Otros Derechos a Recibir Efectivo o Equivalentes a Corto Plazo	310,430.91	16,934,055.72	16,642,998.87	601,487.76
1.1.2.9.01	Subsidio al Empleo	0.00	3,693.87	3,693.87	0.00
1.1.2.9.09	Otros Derechos a Recibir	310,430.91	16,930,361.85	16,639,305.00	601,487.76
1.1.3	Derechos a Recibir Bienes o Servicios	58,209,482.63	8,137,022.59	10,969,748.77	55,376,756.45
1.1.3.4	Anticipo a Contratistas por Obras Públicas a Corto Plazo	58,209,482.63	8,137,022.59	10,969,748.77	55,376,756.45
1.1.3.4.01	Anticipo a Contratistas por Obras Públicas a Corto Plazo	58,209,482.63	8,137,022.59	10,969,748.77	55,376,756.45
1.2	ACTIVO NO CIRCULANTE	4,191,608,219.23	42,130,763.68	1,960,160.20	4,231,778,822.71
1.2.1	Inversiones Financieras a Largo Plazo	44,726,695.27	6,563,528.61	0.00	51,290,223.88
1.2.1.3	Fideicomisos, Mandatos y Contratos Análogos	44,726,695.27	6,563,528.61	0.00	51,290,223.88
1.2.1.3.08	Fideicomisos, Mandatos y Contratos Análogos de Municipios	44,726,695.27	6,563,528.61	0.00	51,290,223.88
1.2.2	Derechos a Recibir Efectivo o Equivalentes a Largo Plazo	56,421,088.56	0.00	0.00	56,421,088.56
1.2.2.9	Otros Derechos a Recibir Efectivo o Equivalentes a Largo Plazo	56,421,088.56	0.00	0.00	56,421,088.56
1.2.2.9.03	Fondo de Reserva Bursatilización	56,421,088.56	0.00	0.00	56,421,088.56
1.2.2.9.03.01	Reserva Objetiva	20,902,947.49	0.00	0.00	20,902,947.49
1.2.2.9.03.02	Fondo Soporte	35,138,723.27	0.00	0.00	35,138,723.27
1.2.2.9.03.03	Sobrante de Emisiones	379,417.80	0.00	0.00	379,417.80
1.2.3	Bienes Inmuebles, Infraestructura y Construcciones en Proceso	3,912,142,221.05	33,537,665.80	0.00	3,945,679,886.85
1.2.3.1	Terrenos	39,888,863.00	0.00	0.00	39,888,863.00
1.2.3.1.01	Terrenos Urbanos	39,888,863.00	0.00	0.00	39,888,863.00

Código	Nombre cuenta	Movimientos			Saldo Final
		Saldo Inicial	Debe	Haber	
1.2.3.5	Construcciones en Proceso en Bienes de Dominio Público	108,336,547.34	33,537,665.80	0.00	141,874,213.14
1.2.3.5.02	Edificación no Habitacional en Proceso	200,000.00	0.00	0.00	200,000.00
1.2.3.5.02.01	Construcción de Obras en Edificación no Habitacional en Proceso	200,000.00	0.00	0.00	200,000.00
1.2.3.5.04	División de Terrenos y Construcción de Obras de Urbanización en Proceso	108,136,547.34	33,537,665.80	0.00	141,674,213.14
1.2.3.5.04.01	División de Terrenos y Construcción de Obras de Urbanización en Proceso	586,856.85	1,081,316.85	0.00	1,668,173.70
1.2.3.5.04.02	Mantenimiento y Rehabilitación de Obras de Urbanización en Proceso	107,549,690.49	32,456,348.95	0.00	140,006,039.44
1.2.3.6	Construcciones en Proceso en Bienes Propios	7,514,979.97	0.00	0.00	7,514,979.97
1.2.3.6.02	Edificación no Habitacional en Proceso	7,514,979.97	0.00	0.00	7,514,979.97
1.2.3.6.02.02	Mantenimiento y Rehabilitación de Edificaciones no Habitacionales en Proceso	7,514,979.97	0.00	0.00	7,514,979.97
1.2.3.9	Otros Bienes Inmuebles	3,756,401,830.74	0.00	0.00	3,756,401,830.74
1.2.3.9.09	Otros Bienes Inmuebles	3,756,401,830.74	0.00	0.00	3,756,401,830.74
1.2.4	Bienes Muebles	305,829,900.36	912,122.36	1,960,160.20	304,781,862.52
1.2.4.1	Mobiliario y Equipo de Administración	108,989,343.16	771,058.02	929,158.88	108,831,242.30
1.2.4.1.01	Muebles de Oficina y Estantería	11,148,171.07	0.00	218,212.74	10,929,958.33
1.2.4.1.01.01	Muebles de Oficina y Estantería	11,148,171.07	0.00	218,212.74	10,929,958.33
1.2.4.1.02	Muebles, Excepto de Oficina y Estantería	33,075,332.00	0.00	141,141.84	32,934,190.16
1.2.4.1.02.01	Otros muebles	33,075,332.00	0.00	141,141.84	32,934,190.16
1.2.4.1.03	Equipo de Cómputo y de Tecnologías de la Información	56,277,270.48	771,058.02	569,804.30	56,478,524.20
1.2.4.1.03.01	Bienes Informáticos	56,277,270.48	771,058.02	569,804.30	56,478,524.20
1.2.4.1.09	Otros Mobiliarios y Equipos de Administración	8,488,569.61	0.00	0.00	8,488,569.61
1.2.4.1.09.01	Otros Mobiliarios y Equipos de Administración	8,488,569.61	0.00	0.00	8,488,569.61
1.2.4.2	Mobiliario y Equipo Educativo y Recreativo	24,752,039.47	82,834.00	269,996.25	24,564,877.22
1.2.4.2.01	Equipos y Aparatos Audiovisuales	12,516,490.75	82,834.00	269,996.25	12,329,328.50
1.2.4.2.01.01	Equipos y Aparatos Audiovisuales	12,516,490.75	82,834.00	269,996.25	12,329,328.50
1.2.4.2.03	Cámaras Fotográficas y de Video	9,482,536.59	0.00	0.00	9,482,536.59
1.2.4.2.03.01	Equipo Fotográfico y de Video	9,482,536.59	0.00	0.00	9,482,536.59
1.2.4.2.09	Otro Mobiliario y Equipo Educativo y Recreativo	2,753,012.13	0.00	0.00	2,753,012.13
1.2.4.2.09.01	Equipos recreativos	130,245.96	0.00	0.00	130,245.96
1.2.4.2.09.02	Instrumentos musicales	2,622,766.17	0.00	0.00	2,622,766.17
1.2.4.3	Equipo e Instrumental Médico y de Laboratorio	1,415,795.31	0.00	0.00	1,415,795.31
1.2.4.3.01	Equipo Médico y de Laboratorio	167,107.50	0.00	0.00	167,107.50
1.2.4.3.01.01	Equipo Médico y de Laboratorio	167,107.50	0.00	0.00	167,107.50
1.2.4.3.02	Instrumental Médico y de Laboratorio	1,248,687.81	0.00	0.00	1,248,687.81
1.2.4.3.02.01	Instrumental Médico y de Laboratorio	1,248,687.81	0.00	0.00	1,248,687.81
1.2.4.4	Vehículos y Equipo de Transporte	123,872,455.16	0.00	0.00	123,872,455.16
1.2.4.4.01	Vehículos y Equipo Terrestre	119,642,268.10	0.00	0.00	119,642,268.10
1.2.4.4.01.01	Vehículos y Equipo Terrestre, para la ejecución de Programas de Seguridad Pública	25,751,501.28	0.00	0.00	25,751,501.28
1.2.4.4.01.02	Vehículos y Equipo Terrestre, destinados a Servicios Públicos y la Operación de Programas Públicos	86,560,041.83	0.00	0.00	86,560,041.83
1.2.4.4.01.03	Vehículos y Equipo Terrestre, destinados a Servicios Administrativos	7,230,825.00	0.00	0.00	7,230,825.00
1.2.4.4.01.04	Refacciones y Accesorios Mayores para Vehículos y Equipo Terrestre	99,899.99	0.00	0.00	99,899.99
1.2.4.4.02	Carrocerías y Remolques	3,692,569.98	0.00	0.00	3,692,569.98
1.2.4.4.02.02	Carrocerías y remolques para programas, servicios y operación de programas públicos	3,465,799.96	0.00	0.00	3,465,799.96
1.2.4.4.02.03	Carrocerías y remolques para servicios administrativos	226,770.02	0.00	0.00	226,770.02
1.2.4.4.09	Otros Equipos de Transporte	537,617.08	0.00	0.00	537,617.08
1.2.4.4.09.01	Otros Equipos de Transporte	537,617.08	0.00	0.00	537,617.08
1.2.4.5	Equipo de Defensa y Seguridad	9,074,301.55	0.00	0.00	9,074,301.55
1.2.4.5.01	Equipo de Defensa y Seguridad	9,074,301.55	0.00	0.00	9,074,301.55
1.2.4.5.01.01	Equipo de Seguridad Pública	9,074,301.55	0.00	0.00	9,074,301.55
1.2.4.6	Maquinaria, Otros Equipos y Herramientas	36,208,085.71	58,230.34	761,005.07	35,505,310.98
1.2.4.6.01	Maquinaria y Equipo Agropecuario	850,499.98	0.00	0.00	850,499.98
1.2.4.6.01.01	Maquinaria y Equipo Agropecuario	850,499.98	0.00	0.00	850,499.98
1.2.4.6.05	Equipo de Comunicación y Telecomunicación	1,776,516.24	0.00	0.00	1,776,516.24
1.2.4.6.05.01	Equipo de Comunicación y Telecomunicación	1,776,516.24	0.00	0.00	1,776,516.24
1.2.4.6.07	Herramientas y Máquinas-Herramienta	25,935,792.08	58,230.34	761,005.07	25,233,017.35
1.2.4.6.07.02	Herramientas y máquinas-herramienta	25,794,040.08	58,230.34	761,005.07	25,091,265.35
1.2.4.6.07.03	Refacciones mayores	141,752.00	0.00	0.00	141,752.00
1.2.4.6.09	Otros Equipos	7,645,277.41	0.00	0.00	7,645,277.41
1.2.4.6.09.01	Equipos de medición	902,940.56	0.00	0.00	902,940.56
1.2.4.6.09.09	Otros Bienes Muebles	6,742,336.85	0.00	0.00	6,742,336.85
1.2.4.7	Colecciones, Obras de Arte y Objetos Valiosos	1,517,880.00	0.00	0.00	1,517,880.00
1.2.4.7.01	Bienes Artísticos, Culturales y Científicos	1,517,880.00	0.00	0.00	1,517,880.00
1.2.4.7.01.01	Bienes Artísticos, Culturales y Científicos	1,517,880.00	0.00	0.00	1,517,880.00
1.2.5	Activos Intangibles	1,259,074.76	0.00	0.00	1,259,074.76
1.2.5.4	Licencias	1,259,074.76	0.00	0.00	1,259,074.76
1.2.5.4.01	Licencias Informáticas e Intelectuales	1,259,074.76	0.00	0.00	1,259,074.76
1.2.5.4.01.01	Licencias Informáticas e Intelectuales	1,259,074.76	0.00	0.00	1,259,074.76
1.2.6	Depreciación, Deterioro y Amortización Acumulada de Bienes	134,552,916.41	1,003,774.50	0.00	133,549,141.91

H. Ayuntamiento de Veracruz
Balanza de Comprobación
Del mes de septiembre de 2025

Código	Nombre cuenta	Saldo Inicial	Movimientos		Saldo Final
			Debe	Haber	
1.2.6.3	Depreciación Acumulada de Bienes Muebles	133,661,489.48	1,003,774.50	0.00	132,657,714.98
1.2.6.3.01	Depreciación Acumulada de Mobiliario y Equipo de Administración	42,363,552.79	713,730.52	0.00	41,649,822.27
1.2.6.3.02	Depreciación Acumulada de Mobiliario y Equipo Educativo y Recreativo	13,831,131.52	229,340.66	0.00	13,601,790.86
1.2.6.3.03	Depreciación Acumulada de Equipo e Instrumental Médico y de Laboratorio	820,719.89	0.00	0.00	820,719.89
1.2.6.3.04	Depreciación acumulada de Vehículos y Equipo de Transporte	68,638,043.38	0.00	0.00	68,638,043.38
1.2.6.3.05	Depreciación Acumulada de Equipo de Defensa y Seguridad	2,237,649.09	0.00	0.00	2,237,649.09
1.2.6.3.06	Depreciación Acumulada de Maquinaria, Otros Equipos y Herramientas	5,770,392.81	60,703.32	0.00	5,709,689.49
1.2.6.5	Amortización Acumulada de Activos Intangibles	891,426.93	0.00	0.00	891,426.93
1.2.6.5.04	Amortización Acumulada de Licencias	891,426.93	0.00	0.00	891,426.93
1.2.7	Activos Diferidos	5,782,155.64	113,672.41	0.00	5,895,828.05
1.2.7.1	Estudios, Formulación y Evaluación de Proyectos	5,782,155.64	113,672.41	0.00	5,895,828.05
1.2.7.1.01	Estudios, Formulación y Evaluación de Proyectos	5,782,155.64	113,672.41	0.00	5,895,828.05
1.2.7.1.01.01	Estudios, Formulación y Evaluación de Proyectos	5,782,155.64	113,672.41	0.00	5,895,828.05
2	PASIVO	250,430,759.82	453,647,703.36	496,319,669.97	293,102,726.43
2.1	PASIVO CIRCULANTE	109,654,269.39	453,647,703.36	496,140,841.38	152,147,407.41
2.1.1	Cuentas por Pagar a Corto Plazo	16,112,809.10	360,992,871.23	359,009,941.55	14,129,879.42
2.1.1.1	Servicios Personales por Pagar a Corto Plazo	0.00	189,346,155.17	189,346,155.17	0.00
2.1.1.1.01	Remuneraciones al Personal de Carácter Permanente por Pagar a Corto Plazo	0.00	26,454,758.60	26,454,758.60	0.00
2.1.1.1.02	Remuneraciones al Personal de Carácter Transitorio por Pagar a Corto Plazo	0.00	111,582,444.62	111,582,444.62	0.00
2.1.1.1.03	Remuneraciones Adicionales y Especiales por Pagar a Corto Plazo	0.00	8,787,691.49	8,787,691.49	0.00
2.1.1.1.04	Seguridad Social por Pagar a Corto Plazo	0.00	8,568,104.22	8,568,104.22	0.00
2.1.1.1.06	Pago de Estímulos a Servidores Públicos por Pagar a Corto Plazo	0.00	1,843,515.81	1,843,515.81	0.00
2.1.1.1.09	Otras Prestaciones Sociales y Económicas por Pagar a Corto Plazo	0.00	32,109,640.43	32,109,640.43	0.00
2.1.1.2	Proveedores por Pagar a Corto Plazo	0.00	97,848,915.65	97,848,915.65	0.00
2.1.1.2.01	Materiales y Suministros por Pagar a Corto Plazo	0.00	27,043,751.78	27,043,751.78	0.00
2.1.1.2.02	Servicios Generales por Pagar a Corto Plazo	0.00	69,893,041.51	69,893,041.51	0.00
2.1.1.2.03	Bienes Muebles, Inmuebles e Intangibles por Pagar a Corto Plazo	0.00	912,122.36	912,122.36	0.00
2.1.1.3	Contratistas por Obras Públicas por Pagar a Corto Plazo	372,916.99	41,788,360.80	41,788,360.80	372,916.99
2.1.1.3.01	Obra Pública en Bienes de Dominio Público por Pagar a Corto Plazo	372,916.99	41,674,688.39	41,674,688.39	372,916.99
2.1.1.3.03	Proyectos Productivos y Acciones de Fomento por Pagar a Corto Plazo	0.00	113,672.41	113,672.41	0.00
2.1.1.5	Transferencias Otorgadas por Pagar a Corto Plazo	0.00	3,482,041.84	3,482,041.84	0.00
2.1.1.5.04	Ayudas Sociales	0.00	3,482,041.84	3,482,041.84	0.00
2.1.1.7	Retenciones y Contribuciones por Pagar a Corto Plazo	14,992,654.42	23,667,683.15	21,731,573.25	13,056,544.52
2.1.1.7.01	Retenciones y Contribuciones Federales por Pagar a Corto Plazo	9,945,735.68	9,949,429.55	11,282,984.16	11,279,290.29
2.1.1.7.01.01	ISR Retención Sueldos y Salarios	8,322,291.84	8,325,985.71	9,984,677.19	9,980,983.32
2.1.1.7.01.03	ISR 10% sobre Honorarios	276,935.88	276,935.88	1,132.08	1,132.08
2.1.1.7.01.10	FONACOT	1,339,287.14	1,339,287.14	1,294,769.43	1,294,769.43
2.1.1.7.01.15	ISR Régimen Simplificado de Confianza (RESICO)	7,220.82	7,220.82	2,405.46	2,405.46
2.1.1.7.02	Retenciones y Contribuciones Estatales por Pagar a Corto Plazo	1,714,006.45	2,793,961.95	2,857,209.73	1,777,254.23
2.1.1.7.02.01	IPE	1,178,646.18	2,352,957.68	2,346,393.53	1,172,082.03
2.1.1.7.02.01.01	IPE Cuota	1,113,168.59	2,225,401.52	2,222,236.39	1,110,003.46
2.1.1.7.02.01.02	IPE Préstamos	65,477.59	127,556.16	124,157.14	62,078.57
2.1.1.7.02.03	ZOFEMAT	134,794.00	40,438.00	279,522.00	373,878.00
2.1.1.7.02.04	5 al Millar	250,353.93	250,353.93	144,558.89	144,558.89
2.1.1.7.02.05	1 al Millar	150,212.34	150,212.34	86,735.31	86,735.31
2.1.1.7.03	Otras Retenciones y Contribuciones por Pagar a Corto Plazo	3,332,912.29	10,924,291.65	7,591,379.36	0.00
2.1.1.7.03.01	Pensión Alimenticia	0.00	1,205,601.75	1,205,601.75	0.00
2.1.1.7.03.02	Cuotas Sindicales	1,288,193.92	3,600,763.11	2,312,569.19	0.00
2.1.1.7.03.02.01	Cuotas Sindicales	1,288,193.92	3,600,763.11	2,312,569.19	0.00
2.1.1.7.03.03	Fondo de Ahorro	2,044,718.37	6,117,926.79	4,073,208.42	0.00
2.1.1.9	Otras Cuentas por Pagar a Corto Plazo	747,237.69	4,859,714.62	4,812,894.84	700,417.91
2.1.1.9.01	Otras Cuentas por Pagar a Corto Plazo	747,237.69	4,859,714.62	4,812,894.84	700,417.91
2.1.9	Otros Pasivos a Corto Plazo	93,541,460.29	92,654,832.13	137,130,899.83	138,017,527.99
2.1.9.1	Ingresos por Clasificar	311,399.19	3,099.25	725,199.30	1,033,499.24
2.1.9.1.01	Ingresos por Clasificar	311,399.19	3,099.25	725,199.30	1,033,499.24
2.1.9.2	Recaudación por Participar	92,651,732.88	92,651,732.88	136,363,184.93	136,363,184.93
2.1.9.2.01	Recaudación por Participar	92,651,732.88	92,651,732.88	136,363,184.93	136,363,184.93
2.1.9.9	Otros Pasivos Circulantes	578,328.22	0.00	42,515.60	620,843.82
2.1.9.9.01	Otros Pasivos Circulantes	578,328.22	0.00	42,515.60	620,843.82
2.2	PASIVO NO CIRCULANTE	140,776,490.43	0.00	178,828.59	140,955,319.02
2.2.3	Deuda Pública a Largo Plazo	140,776,490.43	0.00	178,828.59	140,955,319.02
2.2.3.1	Títulos y Valores de la Deuda Pública Interna a Largo Plazo	140,776,490.43	0.00	178,828.59	140,955,319.02

Código	Nombre cuenta	Saldo Inicial	Movimientos		Saldo Final
			Debe	Haber	
2.2.3.1.02	Títulos y Valores de la Deuda Pública Interna a Largo Plazo Extraordinaria	140,776,490.43	0.00	178,828.59	140,955,319.02
3	HACIENDA PÚBLICA/ PATRIMONIO	4,178,619,924.08	521,781.94	521,781.94	4,178,619,924.08
3.2	HACIENDA PÚBLICA /PATRIMONIO GENERADO	4,178,619,924.08	521,781.94	521,781.94	4,178,619,924.08
3.2.2	Resultados de Ejercicios Anteriores	579,674,815.67	0.00	0.00	579,674,815.67
3.2.2.1	Resultados de Ejercicios Anteriores	579,674,815.67	0.00	0.00	579,674,815.67
3.2.2.1.01	Resultados de Ejercicios Anteriores	579,674,815.67	0.00	0.00	579,674,815.67
3.2.5	Rectificaciones de Resultados de Ejercicios Anteriores	3,598,945,108.41	521,781.94	521,781.94	3,598,945,108.41
3.2.5.1	Cambios en Políticas Contables	3,542,475,095.15	0.00	0.00	3,542,475,095.15
3.2.5.1.01	Bienes muebles e inmuebles	3,542,475,095.15	0.00	0.00	3,542,475,095.15
3.2.5.2	Cambios por Errores Contables	56,470,013.26	521,781.94	521,781.94	56,470,013.26
3.2.5.2.01	Cambios por Errores Contables	56,470,013.26	521,781.94	521,781.94	56,470,013.26
4	INGRESOS Y OTROS BENEFICIOS	2,303,026,919.89	0.00	261,143,341.09	2,564,170,260.98
4.1	INGRESOS DE GESTIÓN	585,432,814.27	0.00	53,897,233.26	639,330,047.53
4.1.1	Impuestos	372,985,410.46	0.00	31,075,214.00	404,060,624.46
4.1.1.1	Impuestos Sobre los Ingresos	2,057,104.00	0.00	267,296.00	2,324,400.00
4.1.1.1.01	Impuesto Sobre Espectáculos Públicos	1,807,132.00	0.00	266,391.00	2,073,523.00
4.1.1.1.01.03	Espectáculos deportivos	57,252.00	0.00	0.00	57,252.00
4.1.1.1.01.05	Representaciones teatrales	1,173,604.00	0.00	255,931.00	1,429,535.00
4.1.1.1.01.09	Otros	576,276.00	0.00	10,460.00	586,736.00
4.1.1.1.03	Impuesto sobre Juegos Permitidos	249,972.00	0.00	905.00	250,877.00
4.1.1.1.03.02	Juegos electrónicos	249,972.00	0.00	905.00	250,877.00
4.1.1.2	Impuestos Sobre el Patrimonio	271,740,484.00	0.00	22,377,550.00	294,118,034.00
4.1.1.2.01	Impuesto Predial	133,828,561.00	0.00	1,460,663.00	135,289,224.00
4.1.1.2.01.01	Predial urbano	118,152,037.00	0.00	1,086,253.00	119,238,290.00
4.1.1.2.01.02	Predial sub urbano	12,438,825.00	0.00	363,204.00	12,802,029.00
4.1.1.2.01.03	Predial rural	3,237,699.00	0.00	11,206.00	3,248,905.00
4.1.1.2.02	Impuesto Sobre Traslación de Dominio de Bienes Inmuebles	137,911,923.00	0.00	20,916,887.00	158,828,810.00
4.1.1.2.02.01	Impuesto Sobre Traslación de Dominio por la Adquisición de Bienes Inmuebles de Suelo o en éste	137,911,923.00	0.00	20,916,887.00	158,828,810.00
4.1.1.7	Accesorios de Impuestos	7,336,207.00	0.00	781,352.00	8,117,559.00
4.1.1.7.01	Accesorios de Impuestos	7,336,207.00	0.00	781,352.00	8,117,559.00
4.1.1.7.01.01	Recargos	1,428,285.00	0.00	302,614.00	1,730,899.00
4.1.1.7.01.02	Sanciones	3,102,547.00	0.00	249,705.00	3,352,252.00
4.1.1.7.01.03	Gastos de ejecución	2,805,375.00	0.00	229,033.00	3,034,408.00
4.1.1.8	Impuestos no Comprendidos en la Ley de Ingresos Vigente, Causados en Ejercicios Fiscales Anteriores Pendientes de Liquidación o Pago	58,775,411.00	0.00	5,074,960.00	63,850,371.00
4.1.1.8.01	Impuestos de Ejercicios Fiscales Anteriores	58,775,411.00	0.00	5,074,960.00	63,850,371.00
4.1.1.8.01.02	Impuestos sobre patrimonio	35,438,988.00	0.00	3,059,237.00	38,498,225.00
4.1.1.8.01.02.01	Impuesto Predial	35,438,988.00	0.00	3,059,237.00	38,498,225.00
4.1.1.8.01.02.01.01	Predial Urbano	32,707,173.00	0.00	2,917,006.00	35,624,179.00
4.1.1.8.01.02.01.02	Predial sub urbano	2,379,900.00	0.00	123,499.00	2,503,399.00
4.1.1.8.01.02.01.03	Predial rural	351,915.00	0.00	18,732.00	370,647.00
4.1.1.8.01.03	Accesorios	20,678,253.00	0.00	1,786,041.00	22,464,294.00
4.1.1.8.01.03.01	Accesorios	20,678,253.00	0.00	1,786,041.00	22,464,294.00
4.1.1.8.01.09	Otros Impuestos	2,658,170.00	0.00	229,682.00	2,887,852.00
4.1.1.8.01.09.01	Contribución adicional sobre ingresos municipales	2,658,170.00	0.00	229,682.00	2,887,852.00
4.1.1.8.01.09.01.01	Sobre impuesto predial	2,658,170.00	0.00	229,682.00	2,887,852.00
4.1.1.9	Otros Impuestos	33,076,204.46	0.00	2,574,056.00	35,650,260.46
4.1.1.9.01	Contribución Adicional Sobre Ingresos Municipales	33,076,204.46	0.00	2,574,056.00	35,650,260.46
4.1.1.9.01.01	Contribución Adicional Sobre Impuesto Predial	10,029,952.00	0.00	109,692.00	10,139,644.00
4.1.1.9.01.05	Contribución Adicional Sobre Derechos	22,673,105.46	0.00	2,403,172.00	25,076,277.46
4.1.1.9.01.06	Contribución Adicional Sobre Productos	373,147.00	0.00	61,192.00	434,339.00
4.1.4	Derechos	147,187,578.44	0.00	15,852,835.00	163,040,413.44
4.1.4.1	Derechos por el Uso, Goce, Aprovechamiento o Explotación de Bienes de Dominio Público	26,479,104.25	0.00	2,164,525.00	28,643,629.25
4.1.4.1.01	Derechos por Ocupación de Inmuebles de Dominio Público	26,479,104.25	0.00	2,164,525.00	28,643,629.25
4.1.4.1.01.01	Mercados municipales	1,424,461.00	0.00	7,630.00	1,432,091.00
4.1.4.1.01.02	Ocupación de espacios en vías públicas o áreas municipales	2,821,932.25	0.00	94,458.00	2,916,390.25
4.1.4.1.01.03	Ocupación temporal de la vía pública o áreas municipales	7,332,922.00	0.00	658,849.00	7,991,771.00
4.1.4.1.01.04	Estacionamiento en la vía pública	14,899,789.00	0.00	1,403,588.00	16,303,377.00
4.1.4.3	Derechos por Prestación de Servicios	119,713,505.00	0.00	13,654,751.00	133,368,256.00
4.1.4.3.01	Derechos por Registro y Refrendo Anual de Toda Actividad Económica	32,564,661.00	0.00	2,265,732.00	34,830,393.00
4.1.4.3.01.01	Derechos por los establecimientos que enajenan bebidas alcohólicas realizada total o parcialmente al público en general	28,122,315.00	0.00	1,115,822.00	29,238,137.00
4.1.4.3.01.01.01	Licencia de funcionamiento	929,118.00	0.00	333,763.00	1,262,881.00
4.1.4.3.01.01.02	Refrendos anuales	6,718,174.00	0.00	11,880.00	6,730,054.00
4.1.4.3.01.01.03	Permiso o autorización de carácter eventual	7,819,247.00	0.00	652,323.00	8,471,570.00
4.1.4.3.01.01.04	Extensión de horarios	12,286,840.00	0.00	115,593.00	12,402,433.00
4.1.4.3.01.01.07	Cambio de giro	226,222.00	0.00	0.00	226,222.00
4.1.4.3.01.01.08	Cambio de nombre o denominación comercial	86,601.00	0.00	2,263.00	88,864.00
4.1.4.3.01.01.10	Cambio de domicilio	56,113.00	0.00	0.00	56,113.00
4.1.4.3.01.02	Derechos por anuncios comerciales y publicidad	3,294,112.00	0.00	353,971.00	3,648,083.00
4.1.4.3.01.02.01	Licencia Anual para la Colocación de Anuncios Comerciales en la Vía Pública	3,222,736.00	0.00	332,659.00	3,555,395.00

Código	Nombre cuenta	Saldo Inicial	Movimientos		Saldo Final
			Debe	Haber	
4.1.4.3.01.02.02	Permisos o Autorizaciones Eventual para la Colocación de Anuncios Comerciales en la Vía Pública	20,365.00	0.00	0.00	20,365.00
4.1.4.3.01.02.09	Otros Derechos por Anuncios Comerciales y Publicidad	51,011.00	0.00	21,312.00	72,323.00
4.1.4.3.01.04	Derechos por los establecimientos sean comerciales, industriales y de servicios	1,148,234.00	0.00	795,939.00	1,944,173.00
4.1.4.3.01.04.01	Cédula de empadronamiento	475,179.00	0.00	794,808.00	1,269,987.00
4.1.4.3.01.04.02	Reposición de cédula de empadronamiento	632,063.00	0.00	0.00	632,063.00
4.1.4.3.01.04.09	Otros	40,992.00	0.00	1,131.00	42,123.00
4.1.4.3.02	Derechos por Obras Materiales	30,881,403.00	0.00	4,497,623.00	35,379,026.00
4.1.4.3.02.01	Alineamiento de predios	4,799,980.00	0.00	571,560.00	5,371,540.00
4.1.4.3.02.02	Asignación de número oficial e inspección de predios	3,324,322.00	0.00	240,767.00	3,565,089.00
4.1.4.3.02.03	Licencias	15,570,441.00	0.00	2,965,228.00	18,535,669.00
4.1.4.3.02.04	Deslinde de predios	2,461,048.00	0.00	478,138.00	2,939,186.00
4.1.4.3.02.05	Registro, estudio y aprobación de planos y proyectos de construcción, remodelación o ampliación	4,725,612.00	0.00	241,930.00	4,967,542.00
4.1.4.3.04	Derechos por Expedición de Certificados y Constancias	8,109,751.00	0.00	950,016.00	9,059,767.00
4.1.4.3.04.01	Certificaciones expedidos por funcionarios o empleados del Ente	4,974,228.00	0.00	567,777.00	5,542,005.00
4.1.4.3.04.02	Copias de documentos que obren en los archivos de oficinas del Ente	237.00	0.00	0.00	237.00
4.1.4.3.04.03	Evaluación del impacto ambiental	1,613,949.00	0.00	232,504.00	1,846,453.00
4.1.4.3.04.05	Constancias Expedidas por Funcionarios o Empleados del Ente	120,637.00	0.00	9,839.00	130,476.00
4.1.4.3.04.10	Trámite de Legalización de Documentos	1,400,700.00	0.00	139,896.00	1,540,596.00
4.1.4.3.06	Derechos por Servicios de Panteones	6,583,724.00	0.00	717,981.00	7,301,705.00
4.1.4.3.06.01	Servicios de Inhumaciones y Refrendo Anual de Fosas	4,009,787.00	0.00	443,700.00	4,453,487.00
4.1.4.3.06.03	Servicios de Depósito de Restos en Osario	367,586.00	0.00	0.00	367,586.00
4.1.4.3.06.06	Servicios de Inhumación de Restos, Apertura o Cierre de Gavetas	46,655.00	0.00	14,716.00	61,371.00
4.1.4.3.06.07	Servicios de Exhumaciones	158,924.00	0.00	22,072.00	180,996.00
4.1.4.3.06.08	Servicios de Reinhumaciones	31,938.00	0.00	2,830.00	34,768.00
4.1.4.3.06.09	Servicios de Cremaciones	1,968,834.00	0.00	234,663.00	2,203,497.00
4.1.4.3.07	Derechos por Servicios de Recolección, Transporte y Disposición Final de Desechos Sólidos	6,936,807.00	0.00	176,023.00	7,112,830.00
4.1.4.3.07.02	Uso industrial y comercial	6,936,807.00	0.00	176,023.00	7,112,830.00
4.1.4.3.10	Derechos por Servicios Prestados por la Tesorería	10,674,363.00	0.00	1,809,661.00	12,484,024.00
4.1.4.3.10.02	Expedición de una Cédula Catastral	1,676,091.00	0.00	415,208.00	2,091,299.00
4.1.4.3.10.03	Expedición de Expedición de un Certificado de Valor Catastral o Catastral Provisional	8,915,604.00	0.00	1,384,224.00	10,299,828.00
4.1.4.3.10.04	Expedición de Constancia de Datos Catastrales	5,406.00	0.00	1,356.00	6,762.00
4.1.4.3.10.05	Expedición de Cartografía Catastral Propiedad del Municipio	50,062.00	0.00	4,521.00	54,583.00
4.1.4.3.10.07	Expedición de Certificación de Documentos Públicos que Obren en el Archivo de la Tesorería	27,200.00	0.00	4,352.00	31,552.00
4.1.4.3.11	Derechos por Servicios del Registro Civil	10,307,090.00	0.00	1,286,431.00	11,593,521.00
4.1.4.3.11.01	Servicios del Registro Civil de Reconocimientos de Hijos	6,486.00	0.00	0.00	6,486.00
4.1.4.3.11.03	Servicios del Registro Civil de Celebración de Matrimonios en Oficina	2,388,698.00	0.00	209,740.00	2,598,438.00
4.1.4.3.11.04	Servicios del Registro Civil de Celebración de Matrimonios a Domicilio	58,832.00	0.00	0.00	58,832.00
4.1.4.3.11.05	Servicios del Registro Civil de Inscripción de Sentencias	106,685.00	0.00	14,935.00	121,620.00
4.1.4.3.11.06	Servicios del Registro Civil de Divorcios	1,798,304.00	0.00	269,371.00	2,067,675.00
4.1.4.3.11.07	Servicios del Registro Civil de Expedición de Copias de Actas	4,854,271.00	0.00	624,080.00	5,478,351.00
4.1.4.3.11.10	Servicios del Registro Civil de Anotaciones	110,418.00	0.00	20,376.00	130,794.00
4.1.4.3.11.11	Servicios del Registro Civil de Expedición de constancias o certificaciones	251,277.00	0.00	38,351.00	289,628.00
4.1.4.3.11.12	Servicios del Registro Civil por la Búsqueda	732,119.00	0.00	109,578.00	841,697.00
4.1.4.3.12	Derechos en Materia de Tránsito Municipal	1,652,316.00	0.00	204,670.00	1,856,986.00
4.1.4.3.12.01	Expedición de permisos	1,413,683.00	0.00	175,207.00	1,588,890.00
4.1.4.3.12.02	Prestación de otros servicios	238,633.00	0.00	29,463.00	268,096.00
4.1.4.3.13	Derechos en Materia de Salud Animal	205,561.00	0.00	22,145.00	227,706.00
4.1.4.3.13.02	Consultas	61,718.00	0.00	7,353.00	69,071.00
4.1.4.3.13.04	Esterilización	143,843.00	0.00	14,792.00	158,635.00
4.1.4.3.14	Derechos en Materia de Protección Civil	11,797,829.00	0.00	1,724,469.00	13,522,298.00
4.1.4.3.14.02	Por la emisión de dictámenes técnicos	11,721,518.00	0.00	1,713,619.00	13,435,137.00
4.1.4.3.14.03	Por la emisión de constancias de factibilidad	48,271.00	0.00	7,458.00	55,729.00
4.1.4.3.14.04	Por la autorización de programas especiales de protección civil	18,422.00	0.00	1,695.00	20,117.00
4.1.4.3.14.04.01	Por la autorización de programas especiales	5,657.00	0.00	0.00	5,657.00
4.1.4.3.14.04.03	Por la emisión de licencia de riesgo	12,765.00	0.00	1,695.00	14,460.00
4.1.4.3.14.06	Por la expedición de registro como tercero acreditado	9,618.00	0.00	1,697.00	11,315.00
4.1.4.3.14.06.01	Por la expedición del registro	2,828.00	0.00	0.00	2,828.00
4.1.4.3.14.06.02	Por la renovación del registro	6,790.00	0.00	1,697.00	8,487.00
4.1.4.4	Accesorios de Derechos	165,696.19	0.00	5,766.00	171,462.19
4.1.4.4.01	Accesorios de Derechos	165,696.19	0.00	5,766.00	171,462.19
4.1.4.4.01.01	Recargos de Derechos	141,645.19	0.00	2,376.00	144,021.19
4.1.4.4.01.03	Gastos de Ejecución de Derechos	24,051.00	0.00	3,390.00	27,441.00

Código	Nombre cuenta	Saldo Inicial	Movimientos		Saldo Final
			Debe	Haber	
4.1.4.5	Derechos no comprendidos en la Ley de Ingresos Vigente, Causados en Ejercicios Fiscales Anteriores Pendientes de Liquidación o Pago	778,824.00	0.00	26,661.00	805,485.00
4.1.4.5.01	Derechos de Ejercicios Fiscales Anteriores	778,824.00	0.00	26,661.00	805,485.00
4.1.4.5.01.01	Derechos por el Uso o Goce, Aprovechamiento o explotación de bienes de dominio público	303,868.00	0.00	15,455.00	319,323.00
4.1.4.5.01.02	Derechos por Prestación de Servicios	240,840.00	0.00	946.00	241,786.00
4.1.4.5.01.02.02	Derechos por Recolección de Residuos	240,840.00	0.00	946.00	241,786.00
4.1.4.5.01.03	Accesorios de Derechos	234,116.00	0.00	10,260.00	244,376.00
4.1.4.9	Otros Derechos	50,449.00	0.00	1,132.00	51,581.00
4.1.4.9.01	Otros Derechos	50,449.00	0.00	1,132.00	51,581.00
4.1.5	Productos	34,616,116.34	0.00	2,938,974.22	37,555,090.56
4.1.5.1	Productos	34,616,116.34	0.00	2,938,974.22	37,555,090.56
4.1.5.1.01	Arrendamiento de Bienes Muebles e Inmuebles de Dominio Privado	3,482,889.00	0.00	463,858.00	3,946,747.00
4.1.5.1.09	Otros Productos	31,133,227.34	0.00	2,475,116.22	33,608,343.56
4.1.5.1.09.04	Diversos Derivados de Contratos o Concesiones	775,276.00	0.00	100,541.00	875,817.00
4.1.5.1.09.05	Rendimientos Financieros Provenientes de Capitales o Valores a Favor	30,357,951.34	0.00	2,374,575.22	32,732,526.56
4.1.6	Aprovechamientos	30,643,709.03	0.00	4,030,210.04	34,673,919.07
4.1.6.2	Multas	25,736,167.23	0.00	3,826,082.27	29,562,249.50
4.1.6.2.01	Multas Administrativas	25,736,167.23	0.00	3,826,082.27	29,562,249.50
4.1.6.2.01.01	Multas al Bando de Policía y Gobierno	7,817.04	0.00	46,131.24	53,948.28
4.1.6.2.01.04	Multas al Reglamento de Construcciones	2,730,016.00	0.00	78,523.00	2,808,539.00
4.1.6.2.01.05	Multas al Reglamento de Ecología y Medio Ambiente	100,580.00	0.00	8,989.00	109,569.00
4.1.6.2.01.07	Multas al Reglamento de Mercados, Actividades de Comercio, Industria y Espectáculos	1,030,369.19	0.00	18,651.03	1,049,020.22
4.1.6.2.01.08	Multas a Reglamento de Protección a los Animales	51,311.00	0.00	3,394.00	54,705.00
4.1.6.2.01.09	Multas al Reglamento de Protección Civil	2,000.00	0.00	0.00	2,000.00
4.1.6.2.01.10	Multas al Reglamento de Tránsito y Vialidad	21,814,074.00	0.00	3,670,394.00	25,484,468.00
4.1.6.3	Indemnizaciones	301,440.00	0.00	4,432.00	305,872.00
4.1.6.3.01	Indemnizaciones	301,440.00	0.00	4,432.00	305,872.00
4.1.6.9	Otros Aprovechamientos	4,606,101.80	0.00	199,695.77	4,805,797.57
4.1.6.9.01	Legados y Donaciones	1,963,846.43	0.00	0.00	1,963,846.43
4.1.6.9.02	Diversos Aprovechamientos	2,642,255.37	0.00	199,695.77	2,841,951.14
4.2	PARTICIPACIONES, APORTACIONES, CONVENIOS, INCENTIVOS DERIVADOS DE LA COLABORACIÓN FISCAL, FONDOS DISTINTOS DE APORTACIONES, TRANSFERENCIAS, ASIGNACIONES, SUBSIDIOS Y SUBVENCIONES, PENSIONES Y JUBILACIONES	1,717,594,105.62	0.00	207,246,107.83	1,924,840,213.45
4.2.1	Participaciones, Aportaciones, Convenios, Incentivos Derivados de la Colaboración Fiscal y Fondos Distintos de Aportaciones	1,717,594,105.62	0.00	207,246,107.83	1,924,840,213.45
4.2.1.1	Participaciones	1,165,215,310.72	0.00	138,793,112.49	1,304,008,423.21
4.2.1.1.01	Participaciones Federales	1,165,215,310.72	0.00	138,793,112.49	1,304,008,423.21
4.2.1.1.01.01	Fondo General de Participaciones	628,691,996.04	0.00	82,486,052.27	711,178,048.31
4.2.1.1.01.02	Impuesto Especial sobre Producción y Servicios (IEPS)	11,586,138.05	0.00	1,571,843.35	13,157,981.40
4.2.1.1.01.03	Fondo de Fomento Municipal	185,503,293.83	0.00	23,785,208.50	209,288,502.33
4.2.1.1.01.05	Incentivos por el Impuesto sobre Automóviles Nuevos (ISAN)	6,382,719.11	0.00	836,431.16	7,219,150.27
4.2.1.1.01.06	Fondo de Compensación del ISAN	1,372,454.23	0.00	196,064.89	1,568,519.12
4.2.1.1.01.07	Fondo de Fiscalización y Recaudación	27,629,208.19	0.00	1,908,728.47	29,537,936.66
4.2.1.1.01.08	Fondo de Extracción de Hidrocarburos	2,556,342.51	0.00	396,731.32	2,953,073.83
4.2.1.1.01.09	Participaciones de Gasolina y Diésel	9,957,615.02	0.00	1,470,994.01	11,428,609.03
4.2.1.1.01.10	Incentivo a la Venta Final de Gasolina y Diésel	11,029.98	0.00	0.00	11,029.98
4.2.1.1.01.14	ISR Participable	70,288,124.57	0.00	3,046,296.59	73,334,421.16
4.2.1.1.01.16	Recaudación Federal Participable	220,069,514.00	0.00	22,938,546.00	243,008,060.00
4.2.1.1.01.18	ISR de Bienes Inmuebles	1,166,875.19	0.00	156,215.93	1,323,091.12
4.2.1.2	Aportaciones	538,543,067.00	0.00	67,024,861.00	605,567,928.00
4.2.1.2.01	Aportaciones Federales Ramo 33	538,543,067.00	0.00	67,024,861.00	605,567,928.00
4.2.1.2.01.01	Fondo de Aportaciones para la Infraestructura Social Municipal y de las Demarcaciones Territoriales del Distrito Federal (FAISMUN)	152,202,867.00	0.00	18,732,336.00	170,935,203.00
4.2.1.2.01.03	Fondo de Aportaciones para el Fortalecimiento de los Municipios y de las Demarcaciones Territoriales del Distrito Federal (FORTAMUNDF)	386,340,200.00	0.00	48,292,525.00	434,632,725.00
4.2.1.3	Convenios	1,484,917.00	0.00	0.00	1,484,917.00
4.2.1.3.01	Ingresos Extraordinarios	1,484,917.00	0.00	0.00	1,484,917.00
4.2.1.3.01.01	Secretaría de Hacienda y Crédito Público (SHCP)	1,367,693.00	0.00	0.00	1,367,693.00
4.2.1.3.01.01.01	Zona Federal Marítimo Terrestre (ZOFEMAT)	1,367,693.00	0.00	0.00	1,367,693.00
4.2.1.3.01.01.01.01	Recursos ZOFEMAT	1,367,693.00	0.00	0.00	1,367,693.00
4.2.1.3.01.01.01.01.01	Recursos ZOFEMAT	1,367,693.00	0.00	0.00	1,367,693.00
4.2.1.3.01.15	Secretaría de Cultura	117,224.00	0.00	0.00	117,224.00
4.2.1.3.01.15.02	Convenio de Zonas Arqueológicas	117,224.00	0.00	0.00	117,224.00
4.2.1.3.01.15.02.02	CONZA (Remanentes)	117,224.00	0.00	0.00	117,224.00
4.2.1.3.01.15.02.02.01	CONZA (2024)	117,224.00	0.00	0.00	117,224.00
4.2.1.4	Incentivos Derivados de la Colaboración Fiscal	208,104.13	0.00	31,085.64	239,189.77
4.2.1.4.01	Multas Federales Administrativas no Fiscales	208,104.13	0.00	31,085.64	239,189.77

H. Ayuntamiento de Veracruz
Balanza de Comprobación
Del mes de septiembre de 2025

Código	Nombre cuenta	Saldo Inicial	Movimientos		Saldo Final
			Debe	Haber	
4.2.1.4.01.01	Impuestas por la Secretaría del Trabajo y Previsión Social	64,680.49	0.00	0.00	64,680.49
4.2.1.4.01.11	Impuestas por la Procuraduría Federal del Consumidor	95,471.64	0.00	31,085.64	126,557.28
4.2.1.4.01.14	Impuestas por el Instituto Mexicano de la Propiedad Industrial	47,952.00	0.00	0.00	47,952.00
4.2.1.5	Fondos Distintos de Aportaciones	12,142,706.77	0.00	1,397,048.70	13,539,755.47
4.2.1.5.01	Fondo para Entidades Federativas y Municipios Productores de Hidrocarburos	12,142,706.77	0.00	1,397,048.70	13,539,755.47
4.2.1.5.01.01	Fondo de Hidrocarburos Regiones Marítimas	11,704,358.66	0.00	1,341,931.94	13,046,290.60
4.2.1.5.01.01.01	Fondo de Hidrocarburos Regiones Marítimas	11,704,358.66	0.00	1,341,931.94	13,046,290.60
4.2.1.5.01.02	Fondo de Hidrocarburos Regiones Terrestres	438,348.11	0.00	55,116.76	493,464.87
4.2.1.5.01.02.01	Fondo de Hidrocarburos Regiones Terrestres	438,348.11	0.00	55,116.76	493,464.87
5	GASTOS Y OTRAS PÉRDIDAS	1,816,425,141.19	219,686,309.32	0.00	2,036,111,450.51
5.1	GASTOS DE FUNCIONAMIENTO	1,724,491,420.45	215,055,574.19	0.00	1,939,546,994.64
5.1.1	Servicios Personales	937,813,585.26	118,118,780.90	0.00	1,055,932,366.16
5.1.1.1	Remuneraciones al Personal de Carácter Permanente	209,257,279.58	26,454,758.60	0.00	235,712,038.18
5.1.1.1.01	Dietas	4,671,160.20	585,840.00	0.00	5,257,000.20
5.1.1.1.01.01	Dietas	4,671,160.20	585,840.00	0.00	5,257,000.20
5.1.1.1.03	Sueldo base al personal permanente	204,586,119.38	25,868,918.60	0.00	230,455,037.98
5.1.1.1.03.01	Sueldos y salarios	204,586,119.38	25,868,918.60	0.00	230,455,037.98
5.1.1.1.2	Remuneraciones al Personal de Carácter Transitorio	328,737,656.51	40,355,070.35	0.00	369,092,726.86
5.1.1.2.02	Sueldos Base al Personal Eventual	328,737,656.51	40,355,070.35	0.00	369,092,726.86
5.1.1.2.02.01	Sueldos Base al Personal Eventual	328,737,656.51	40,355,070.35	0.00	369,092,726.86
5.1.1.3	Remuneraciones Adicionales y Especiales	86,690,259.92	8,787,691.49	0.00	95,477,951.41
5.1.1.3.01	Primas por Años de Servicios Efectivos Prestados	14,059,744.16	1,717,753.98	0.00	15,777,498.14
5.1.1.3.01.01	Quinquenios	14,059,744.16	1,717,753.98	0.00	15,777,498.14
5.1.1.3.02	Primas de Vacaciones, Dominical y Gratificaciones de Fin de Año	17,794,404.68	307,612.62	0.00	18,102,017.30
5.1.1.3.02.01	Prima Dominical	561,817.54	82,771.78	0.00	644,589.32
5.1.1.3.02.02	Gratificación Anual	910,938.95	208,857.40	0.00	1,119,796.35
5.1.1.3.02.03	Prima Vacacional	16,321,648.19	15,983.44	0.00	16,337,631.63
5.1.1.3.03	Horas Extraordinarias	3,706,089.42	128,906.59	0.00	3,834,996.01
5.1.1.3.03.01	Compensación por Servicios de Turno Vespertino	3,706,089.42	128,906.59	0.00	3,834,996.01
5.1.1.3.04	Compensaciones	51,130,021.66	6,633,418.30	0.00	57,763,439.96
5.1.1.3.04.01	Compensación Fija	51,130,021.66	6,633,418.30	0.00	57,763,439.96
5.1.1.4	Seguridad Social	69,110,429.33	8,568,104.22	0.00	77,678,533.55
5.1.1.4.01	Aportaciones de Seguridad Social	61,348,649.05	8,568,104.22	0.00	69,916,753.27
5.1.1.4.01.01	Instituto Mexicano del Seguro Social (IMSS)	33,781,377.96	4,860,808.90	0.00	38,642,186.86
5.1.1.4.01.05	Instituto de Pensiones del Estado IPE	27,567,271.09	3,707,295.32	0.00	31,274,566.41
5.1.1.4.04	Aportaciones para Seguros	7,761,780.28	0.00	0.00	7,761,780.28
5.1.1.4.04.01	Aportaciones para seguros	7,761,780.28	0.00	0.00	7,761,780.28
5.1.1.5	Otras Prestaciones Sociales y Económicas	220,230,094.60	32,109,640.43	0.00	252,339,735.03
5.1.1.5.03	Prestaciones y Haberes de Retiro	57,752,737.43	12,335,256.69	0.00	70,087,994.12
5.1.1.5.03.01	Jubilaciones	10,463,968.15	5,245,866.41	0.00	15,709,834.56
5.1.1.5.03.02	Pensiones	42,092,860.07	5,314,950.85	0.00	47,407,810.92
5.1.1.5.03.05	Prima de Antigüedad	5,195,909.21	1,774,439.43	0.00	6,970,348.64
5.1.1.5.04	Prestaciones Contractuales	162,477,357.17	19,774,383.74	0.00	182,251,740.91
5.1.1.5.04.02	Ayuda para lentes y aparatos ortopédicos	6,323,549.30	28,798.86	0.00	6,352,348.16
5.1.1.5.04.04	Despensa	71,917,601.07	9,708,106.69	0.00	81,625,707.76
5.1.1.5.04.05	Previsión social múltiple	78,310,304.80	9,463,828.19	0.00	87,774,132.99
5.1.1.5.04.13	Servicio de guarderías	1,033,302.00	498,650.00	0.00	1,531,952.00
5.1.1.5.04.17	Pago del día de las madres	3,376,200.00	0.00	0.00	3,376,200.00
5.1.1.5.04.33	Estímulo Día del Padre	1,016,400.00	0.00	0.00	1,016,400.00
5.1.1.5.04.37	Ayuda de funeral	500,000.00	75,000.00	0.00	575,000.00
5.1.1.6	Pago de Estímulos a Servidores Públicos	23,787,865.32	1,843,515.81	0.00	25,631,381.13
5.1.1.6.01	Estímulos	23,787,865.32	1,843,515.81	0.00	25,631,381.13
5.1.1.6.01.04	Estímulo por puntualidad y asistencia	7,764,847.25	498,779.27	0.00	8,263,626.52
5.1.1.6.01.06	Estímulo a servidores públicos	960,628.00	0.00	0.00	960,628.00
5.1.1.6.01.08	Estímulo por productividad	15,062,390.07	1,344,736.54	0.00	16,407,126.61
5.1.2	Materiales y Suministros	159,742,449.74	27,043,751.78	0.00	186,786,201.52
5.1.2.1	Materiales de Administración, Emisión de Documentos y Artículos Oficiales	22,204,376.93	3,959,247.64	0.00	26,163,624.57
5.1.2.1.01	Materiales, Útiles y Equipos Menores de Oficina	3,896,116.47	486,122.38	0.00	4,382,238.85
5.1.2.1.01.01	Materiales, Útiles y Equipos Menores de Oficina	3,896,116.47	486,122.38	0.00	4,382,238.85
5.1.2.1.04	Materiales, Útiles y Equipos Menores de Tecnologías de la Información y Comunicaciones	3,415,529.67	0.00	0.00	3,415,529.67
5.1.2.1.04.01	Materiales, Útiles y Equipos Menores de Tecnologías de la Información y Comunicaciones	3,415,529.67	0.00	0.00	3,415,529.67
5.1.2.1.06	Material de Limpieza	12,594,753.70	3,071,406.18	0.00	15,666,159.88
5.1.2.1.06.01	Material de Limpieza	12,594,753.70	3,071,406.18	0.00	15,666,159.88
5.1.2.1.08	Materiales para el Registro e Identificación de Bienes y Personas	2,297,977.09	401,719.08	0.00	2,699,696.17
5.1.2.1.08.01	Materiales para el Registro e Identificación de Bienes y Personas	2,297,977.09	401,719.08	0.00	2,699,696.17
5.1.2.2	Alimentos y Utensilios	8,334,200.81	963,059.46	0.00	9,297,260.27
5.1.2.2.01	Productos Alimenticios para Personas	4,337,322.66	452,182.99	0.00	4,789,505.65
5.1.2.2.01.02	Productos Alimenticios para Personas Derivado de la Prestación de Servicios Públicos en Instalaciones Propias	4,337,322.66	452,182.99	0.00	4,789,505.65
5.1.2.2.02	Productos Alimenticios para Animales	3,996,878.15	510,876.47	0.00	4,507,754.62

H. Ayuntamiento de Veracruz
Balanza de Comprobación
Del mes de septiembre de 2025

Código	Nombre cuenta	Saldo Inicial	Movimientos		Saldo Final
			Debe	Haber	
5.1.2.2.02.01	Productos Alimenticios para Animales	3,996,878.15	510,876.47	0.00	4,507,754.62
5.1.2.4	Materiales y Artículos de Construcción y de Reparación	55,244,925.16	5,168,077.77	0.00	60,413,002.93
5.1.2.4.01	Productos Minerales no Metálicos	144,357.38	533,120.20	0.00	677,477.58
5.1.2.4.01.01	Productos Minerales no Metálicos	144,357.38	533,120.20	0.00	677,477.58
5.1.2.4.02	Cemento y Productos de Concreto	16,557,198.62	2,467,332.49	0.00	19,024,531.11
5.1.2.4.02.01	Cemento y Productos de Concreto	16,557,198.62	2,467,332.49	0.00	19,024,531.11
5.1.2.4.03	Cal, Yeso y Productos de Yeso	23,385.60	0.00	0.00	23,385.60
5.1.2.4.03.01	Cal, Yeso y Productos de Yeso	23,385.60	0.00	0.00	23,385.60
5.1.2.4.04	Madera y Productos de Madera	961,554.30	506.69	0.00	962,060.99
5.1.2.4.04.01	Madera y Productos de Madera	961,554.30	506.69	0.00	962,060.99
5.1.2.4.06	Material Eléctrico y Electrónico	19,212,836.78	61,360.61	0.00	19,274,197.39
5.1.2.4.06.01	Material Eléctrico y Electrónico	19,212,836.78	61,360.61	0.00	19,274,197.39
5.1.2.4.07	Artículos Metálicos para la Construcción	2,317,617.28	427,817.72	0.00	2,745,435.00
5.1.2.4.07.01	Artículos Metálicos para la Construcción	2,317,617.28	427,817.72	0.00	2,745,435.00
5.1.2.4.08	Materiales Complementarios	746,138.50	0.00	0.00	746,138.50
5.1.2.4.08.01	Plantas de ornato	746,138.50	0.00	0.00	746,138.50
5.1.2.4.09	Otros Materiales y Artículos de Construcción y Reparación	15,281,836.70	1,677,940.06	0.00	16,959,776.76
5.1.2.4.09.01	Pinturas	9,359,711.16	0.00	0.00	9,359,711.16
5.1.2.4.09.09	Otros materiales y artículos	5,922,125.54	1,677,940.06	0.00	7,600,065.60
5.1.2.5	Productos Químicos, Farmacéuticos y de Laboratorio	6,462,148.86	134,446.90	0.00	6,596,595.76
5.1.2.5.01	Productos Químicos Básicos	2,041,058.64	0.00	0.00	2,041,058.64
5.1.2.5.01.01	Productos Químicos Básicos	2,041,058.64	0.00	0.00	2,041,058.64
5.1.2.5.02	Fertilizantes, Pesticidas y Otros Agroquímicos	3,877,330.39	88,503.36	0.00	3,965,833.75
5.1.2.5.02.01	Fertilizantes, Pesticidas y Otros Agroquímicos	3,877,330.39	88,503.36	0.00	3,965,833.75
5.1.2.5.03	Medicinas y Productos Farmacéuticos	508,275.20	24,078.15	0.00	532,353.35
5.1.2.5.03.01	Medicinas y Productos Farmacéuticos	508,275.20	24,078.15	0.00	532,353.35
5.1.2.5.04	Materiales, Accesorios y Suministros Médicos	35,484.63	21,865.39	0.00	57,350.02
5.1.2.5.04.01	Materiales, Accesorios y Suministros Médicos	35,484.63	21,865.39	0.00	57,350.02
5.1.2.6	Combustibles, Lubricantes y Aditivos	49,198,529.24	5,786,047.94	0.00	54,984,577.18
5.1.2.6.01	Combustibles, Lubricantes y Aditivos	49,198,529.24	5,786,047.94	0.00	54,984,577.18
5.1.2.6.01.01	Combustibles, Lubricantes y Aditivos para Programas de Seguridad Pública	2,939,264.32	456,374.00	0.00	3,395,638.32
5.1.2.6.01.02	Combustibles, Lubricantes y Aditivos para Servicios Públicos y la Operación de Programas Públicos	203,759.87	25,155.10	0.00	228,914.97
5.1.2.6.01.03	Combustibles, Lubricantes y Aditivos para Servicios Administrativos	46,055,505.05	5,304,518.84	0.00	51,360,023.89
5.1.2.7	Vestuario, Blancos, Prendas de Protección y Artículos Deportivos	11,766,977.57	10,409,143.13	0.00	22,176,120.70
5.1.2.7.01	Vestuarios y Uniformes	9,537,296.93	8,930,552.26	0.00	18,467,849.19
5.1.2.7.01.01	Vestuarios y Uniformes	9,537,296.93	8,930,552.26	0.00	18,467,849.19
5.1.2.7.02	Prendas de Seguridad y Protección Personal	1,094,803.19	1,478,590.87	0.00	2,573,394.06
5.1.2.7.02.01	Prendas de Seguridad y Protección Personal	1,094,803.19	1,478,590.87	0.00	2,573,394.06
5.1.2.7.03	Artículos Deportivos	1,134,877.45	0.00	0.00	1,134,877.45
5.1.2.7.03.01	Artículos Deportivos	1,134,877.45	0.00	0.00	1,134,877.45
5.1.2.9	Herramientas, Refacciones y Accesorios Menores	6,531,291.17	623,728.94	0.00	7,155,020.11
5.1.2.9.01	Herramientas Menores	993,991.00	82,502.34	0.00	1,076,493.34
5.1.2.9.01.01	Herramientas Menores	993,991.00	82,502.34	0.00	1,076,493.34
5.1.2.9.04	Refacciones y Accesorios Menores de Equipo de Cómputo y Tecnologías de la Información	294,972.18	102,257.65	0.00	397,229.83
5.1.2.9.04.01	Refacciones y Accesorios Menores de Equipo de Cómputo y Tecnologías de la Información	294,972.18	102,257.65	0.00	397,229.83
5.1.2.9.06	Refacciones y Accesorios Menores de Equipo de Transporte	543,136.54	99,031.44	0.00	642,167.98
5.1.2.9.06.01	Refacciones y Accesorios Menores de Equipo de Transporte	543,136.54	99,031.44	0.00	642,167.98
5.1.2.9.09	Refacciones y Accesorios Menores Otros Bienes Muebles	4,699,191.45	339,937.51	0.00	5,039,128.96
5.1.2.9.09.01	Refacciones y Accesorios Menores Otros Bienes Muebles	4,699,191.45	339,937.51	0.00	5,039,128.96
5.1.3	Servicios Generales	626,935,385.45	69,893,041.51	0.00	696,828,426.96
5.1.3.1	Servicios Básicos	150,077,419.47	22,639,216.43	0.00	172,716,635.90
5.1.3.1.01	Energía Eléctrica	144,228,696.00	21,853,389.00	0.00	166,082,085.00
5.1.3.1.01.01	Energía Eléctrica	31,533,776.00	5,214,084.00	0.00	36,747,860.00
5.1.3.1.01.02	Alumbrado Público	112,694,920.00	16,639,305.00	0.00	129,334,225.00
5.1.3.1.04	Telefonía Tradicional	3,111,832.45	226,973.68	0.00	3,338,806.13
5.1.3.1.04.01	Telefonía Tradicional	3,111,832.45	226,973.68	0.00	3,338,806.13
5.1.3.1.07	Servicios de Acceso de Internet, Redes y Procesamiento de Información	2,472,181.26	558,349.91	0.00	3,030,531.17
5.1.3.1.07.01	Servicios de Acceso de Internet, Redes y Procesamiento de Información	2,472,181.26	558,349.91	0.00	3,030,531.17
5.1.3.1.08	Servicios Postales y Telegráficos	264,709.76	503.84	0.00	265,213.60
5.1.3.1.08.03	Servicio de mensajería	264,709.76	503.84	0.00	265,213.60
5.1.3.2	Servicios de Arrendamiento	88,563,155.08	10,056,378.38	0.00	98,619,533.46
5.1.3.2.02	Arrendamiento de Edificios	450,000.00	0.00	0.00	450,000.00
5.1.3.2.02.01	Arrendamiento de Edificios	450,000.00	0.00	0.00	450,000.00
5.1.3.2.03	Arrendamiento de Mobiliario y Equipo de Administración, Educativa y Recreativa	3,050,669.73	324,589.39	0.00	3,375,259.12
5.1.3.2.03.02	Arrendamiento de equipo de fotocopiado	3,050,669.73	324,589.39	0.00	3,375,259.12
5.1.3.2.05	Arrendamiento de Equipo de Transporte	12,057,593.20	369,407.89	0.00	12,427,001.09
5.1.3.2.05.02	Arrendamiento de Equipo de Transporte para Servicios y Operación de Programas Públicos	12,057,593.20	369,407.89	0.00	12,427,001.09
5.1.3.2.06	Arrendamiento de Maquinaria, Otros Equipos y Herramientas	59,558,834.35	9,195,520.90	0.00	68,754,355.25

Código	Nombre cuenta	Saldo Inicial	Movimientos		Saldo Final
			Debe	Haber	
5.1.3.2.06.01	Arrendamiento de Maquinaria, Otros Equipos y Herramientas	59,558,834.35	9,195,520.90	0.00	68,754,355.25
5.1.3.2.07	Arrendamiento de Activos Intangibles	2,084,863.53	0.00	0.00	2,084,863.53
5.1.3.2.07.01	Arrendamiento de Activos Intangibles	2,084,863.53	0.00	0.00	2,084,863.53
5.1.3.2.09	Otros Arrendamientos	11,361,194.27	166,860.20	0.00	11,528,054.47
5.1.3.2.09.01	Otros Arrendamientos	11,361,194.27	166,860.20	0.00	11,528,054.47
5.1.3.3	Servicios Profesionales, Científicos y Técnicos y Otros Servicios	53,317,968.72	5,021,945.31	0.00	58,339,914.03
5.1.3.3.01	Servicios Legales, de Contabilidad, Auditoría y Relacionados	47,776,525.26	3,895,154.31	0.00	51,671,679.57
5.1.3.3.01.01	Servicios Legales, de Contabilidad, Auditoría y Relacionados	47,776,525.26	3,895,154.31	0.00	51,671,679.57
5.1.3.3.03	Servicios de Consultoría Administrativa, Procesos, Técnica y en Tecnologías de la Información	3,285,890.89	0.00	0.00	3,285,890.89
5.1.3.3.03.01	Servicios de Consultoría Administrativa, Procesos, Técnica y en Tecnologías de la Información	3,285,890.89	0.00	0.00	3,285,890.89
5.1.3.3.09	Servicios Profesionales, Científicos y Técnicos Integrales	2,255,552.57	1,126,791.00	0.00	3,382,343.57
5.1.3.3.09.01	Servicios Profesionales, Científicos y Técnicos Integrales	2,255,552.57	1,126,791.00	0.00	3,382,343.57
5.1.3.4	Servicios Financieros, Bancarios y Comerciales	11,609,171.29	185,204.63	0.00	11,794,375.92
5.1.3.4.01	Servicios Financieros y Bancarios	3,100,000.00	0.00	0.00	3,100,000.00
5.1.3.4.01.01	Servicios Bancarios y Financieros	3,100,000.00	0.00	0.00	3,100,000.00
5.1.3.4.02	Servicios de Cobranza, Investigación Crediticia y Similar	2,836,187.30	0.00	0.00	2,836,187.30
5.1.3.4.02.01	Servicios de Cobranza, Investigación Crediticia y Similar	2,836,187.30	0.00	0.00	2,836,187.30
5.1.3.4.03	Servicios de Recaudación, Traslado y Custodia de Valores	1,244,530.58	185,204.63	0.00	1,429,735.21
5.1.3.4.03.01	Servicios de Recaudación, Traslado y Custodia de Valores	1,244,530.58	185,204.63	0.00	1,429,735.21
5.1.3.4.04	Seguros de Responsabilidad Patrimonial y Fianzas	25,643.25	0.00	0.00	25,643.25
5.1.3.4.04.01	Seguros de Responsabilidad Patrimonial y Fianzas	25,643.25	0.00	0.00	25,643.25
5.1.3.4.05	Seguro de Bienes Patrimoniales	4,402,810.16	0.00	0.00	4,402,810.16
5.1.3.4.05.01	Seguro de Bienes Patrimoniales	4,402,810.16	0.00	0.00	4,402,810.16
5.1.3.5	Servicios de Instalación, Reparación, Mantenimiento y Conservación	147,515,611.86	18,384,569.92	0.00	165,900,181.78
5.1.3.5.01	Conservación y Mantenimiento Menor de Inmuebles	8,297,761.86	590,723.48	0.00	8,888,485.34
5.1.3.5.01.01	Conservación y Mantenimiento Menor de Inmuebles (Edificios Públicos)	8,297,761.86	590,723.48	0.00	8,888,485.34
5.1.3.5.02	Instalación, Reparación y Mantenimiento de Mobiliario y Equipo de Administración, Educacional y Recreativo	954,665.75	217,642.10	0.00	1,172,307.85
5.1.3.5.02.01	Instalación, Reparación y Mantenimiento de Mobiliario y Equipo de Administración, Educacional y Recreativo	113,517.60	0.00	0.00	113,517.60
5.1.3.5.02.02	Conservación y mantenimiento de otros	841,148.15	217,642.10	0.00	1,058,790.25
5.1.3.5.05	Reparación y Mantenimiento de Equipo de Transporte	2,595,405.65	594,337.35	0.00	3,189,743.00
5.1.3.5.05.03	Conservación y Mantenimiento de Vehículos Adscritos a Servicios Administrativos	2,595,405.65	594,337.35	0.00	3,189,743.00
5.1.3.5.08	Servicios de Limpieza y Manejo de Desechos	133,391,906.01	16,712,562.45	0.00	150,104,468.46
5.1.3.5.08.01	Servicios de Limpieza y Manejo de Desechos	133,391,906.01	16,712,562.45	0.00	150,104,468.46
5.1.3.5.09	Servicios de Jardinería y Fumigación	2,275,872.59	269,304.54	0.00	2,545,177.13
5.1.3.5.09.01	Servicios de Jardinería y Fumigación	2,275,872.59	269,304.54	0.00	2,545,177.13
5.1.3.6	Servicios de Comunicación Social y Publicidad	24,781,877.03	3,378,141.90	0.00	28,160,018.93
5.1.3.6.01	Difusión por Radio, Televisión y Otros Medios de Mensajes Sobre Programas y Actividades Gubernamentales	24,781,877.03	3,378,141.90	0.00	28,160,018.93
5.1.3.6.01.04	Impresiones	1,201,458.82	236,907.03	0.00	1,438,365.85
5.1.3.6.01.05	Difusión de mensajes sobre programas y actividades gubernamentales	23,580,418.21	3,141,234.87	0.00	26,721,653.08
5.1.3.7	Servicios de Traslado y Viáticos	831,147.62	82,074.75	0.00	913,222.37
5.1.3.7.01	Pasajes Aéreos	78,969.63	0.00	0.00	78,969.63
5.1.3.7.01.01	Pasajes Nacionales a Servidores Públicos	78,969.63	0.00	0.00	78,969.63
5.1.3.7.02	Pasajes Terrestres	29,245.00	7,128.52	0.00	36,373.52
5.1.3.7.02.01	Pasajes Nacionales a Servidores Públicos	29,245.00	7,128.52	0.00	36,373.52
5.1.3.7.05	Viáticos en el País	722,932.99	74,946.23	0.00	797,879.22
5.1.3.7.05.01	Viáticos Nacionales a Servidores Públicos	722,932.99	74,946.23	0.00	797,879.22
5.1.3.8	Servicios Oficiales	109,134,056.98	4,875,243.31	0.00	114,009,300.29
5.1.3.8.02	Gastos de Orden Social y Cultural	108,830,323.32	4,248,843.31	0.00	113,079,166.63
5.1.3.8.02.02	Actividades cívicas y festividades	108,830,323.32	4,248,843.31	0.00	113,079,166.63
5.1.3.8.03	Congresos y Convenciones	303,733.66	626,400.00	0.00	930,133.66
5.1.3.8.03.01	Congresos y Convenciones	303,733.66	626,400.00	0.00	930,133.66
5.1.3.9	Otros Servicios Generales	41,104,977.40	5,270,266.88	0.00	46,375,244.28
5.1.3.9.02	Impuestos y Derechos	729,146.00	8,092.00	0.00	737,238.00
5.1.3.9.02.01	Impuestos y Derechos	729,146.00	8,092.00	0.00	737,238.00
5.1.3.9.04	Sentencias y Resoluciones por Autoridad Competente	20,489,097.38	2,531,954.88	0.00	23,021,052.26
5.1.3.9.04.01	Sentencias y Resoluciones por Autoridad Competente	20,489,097.38	2,531,954.88	0.00	23,021,052.26
5.1.3.9.06	Otros Gastos por Responsabilidades	179,821.02	0.00	0.00	179,821.02
5.1.3.9.06.01	Otros Gastos por Responsabilidades	179,821.02	0.00	0.00	179,821.02
5.1.3.9.08	Impuestos sobre Nóminas y Otros que se Deriven de una Relación Laboral	19,706,913.00	2,730,220.00	0.00	22,437,133.00
5.1.3.9.08.01	Impuestos sobre Nóminas y Otros que se Deriven de una Relación Laboral	19,706,913.00	2,730,220.00	0.00	22,437,133.00
5.2	TRANSFERENCIAS, ASIGNACIONES, SUBSIDIOS Y OTRAS AYUDAS	81,641,983.85	3,482,041.84	0.00	85,124,025.69
5.2.4	Ayudas Sociales	81,641,983.85	3,482,041.84	0.00	85,124,025.69
5.2.4.1	Ayudas Sociales a Personas	80,957,983.85	3,452,041.84	0.00	84,410,025.69
5.2.4.1.01	Ayudas Sociales a Personas	80,957,983.85	3,452,041.84	0.00	84,410,025.69
5.2.4.1.01.01	Protección a ancianos y desvalidos	10,847,496.11	777,841.52	0.00	11,625,337.63

Código	Nombre cuenta	Movimientos			Saldo Final
		Saldo Inicial	Debe	Haber	
5.2.4.1.01.09	Otras ayudas sociales	70,110,487.74	2,674,200.32	0.00	72,784,688.06
5.2.4.3	Ayudas Sociales a Instituciones	684,000.00	30,000.00	0.00	714,000.00
5.2.4.3.03	Ayudas Sociales a Instituciones sin Fines de Lucro	684,000.00	30,000.00	0.00	714,000.00
5.2.4.3.03.01	Ayudas Sociales a Instituciones sin Fines de Lucro	684,000.00	30,000.00	0.00	714,000.00
5.3	PARTICIPACIONES Y APORTACIONES	173,897.00	13,479.00	0.00	187,376.00
5.3.3	Convenios	173,897.00	13,479.00	0.00	187,376.00
5.3.3.2	Convenios de Descentralización y Otros	173,897.00	13,479.00	0.00	187,376.00
5.3.3.2.02	Otros Convenios	173,897.00	13,479.00	0.00	187,376.00
5.3.3.2.02.03	ZOFEMAT	173,897.00	13,479.00	0.00	187,376.00
5.4	INTERESES, COMISIONES Y OTROS GASTOS DE LA DEUDA PÚBLICA	6,081,402.32	0.00	0.00	6,081,402.32
5.4.1	Intereses de la Deuda Pública	5,739,096.64	0.00	0.00	5,739,096.64
5.4.1.1	Intereses de la Deuda Pública Interna	5,739,096.64	0.00	0.00	5,739,096.64
5.4.1.1.02	Intereses Derivados de la Colocación de Títulos y Valores de la Deuda Interna	5,739,096.64	0.00	0.00	5,739,096.64
5.4.1.1.02.02	Intereses Derivados de la Colocación de Títulos y Valores la Deuda Interna Extraordinaria	5,739,096.64	0.00	0.00	5,739,096.64
5.4.3	Gastos de la Deuda Pública	342,305.68	0.00	0.00	342,305.68
5.4.3.1	Gastos de la Deuda Pública Interna	342,305.68	0.00	0.00	342,305.68
5.4.3.1.02	Gastos de la Deuda Pública Interna Extraordinaria	342,305.68	0.00	0.00	342,305.68
5.5	OTROS GASTOS Y PÉRDIDAS EXTRAORDINARIAS	4,036,437.57	1,135,214.29	0.00	5,171,651.86
5.5.1	Estimaciones, Depreciaciones, Deterioros, Obsolescencia y Amortizaciones	1,083,615.76	956,385.70	0.00	2,040,001.46
5.5.1.8	Disminución de Bienes por Pérdida, Obsolescencia y Deterioro	1,083,615.76	956,385.70	0.00	2,040,001.46
5.5.1.8.01	Disminución de Bienes por Pérdida, Obsolescencia y Deterioro	1,083,615.76	956,385.70	0.00	2,040,001.46
5.5.9	Otros Gastos	2,952,821.81	178,828.59	0.00	3,131,650.40
5.5.9.5	Diferencias de Cotizaciones Negativas en Valores Negociables	2,952,821.81	178,828.59	0.00	3,131,650.40
5.5.9.5.01	Diferencias de Cotizaciones Negativas en Valores Negociables	2,952,821.81	178,828.59	0.00	3,131,650.40
7	CUENTAS DE ORDEN CONTABLES	0.00	18,567,611.49	18,567,611.49	0.00
7.4	Juicios	0.00	5,604,825.49	5,604,825.49	0.00
7.4.1	Demandas judicial en proceso de resolución	220,255,869.88	5,604,825.49	0.00	225,860,695.37
7.4.1.1	Demandas judicial en proceso de resolución	220,255,869.88	5,604,825.49	0.00	225,860,695.37
7.4.1.1.01	Demandas judicial en proceso de resolución	220,255,869.88	5,604,825.49	0.00	225,860,695.37
7.4.2	Resolución de demandas en proceso judicial	220,255,869.88	0.00	5,604,825.49	225,860,695.37
7.4.2.1	Resolución de demandas en proceso judicial	220,255,869.88	0.00	5,604,825.49	225,860,695.37
7.4.2.1.01	Resolución de demandas en proceso judicial	220,255,869.88	0.00	5,604,825.49	225,860,695.37
7.5	Inversión mediante proyectos para prestación de servicios (PPS) y similares	0.00	6,398,952.00	6,398,952.00	0.00
7.5.1	Contratos para inversión mediante proyectos para prestación de servicios (PPS) y similares	687,265,148.00	0.00	6,398,952.00	680,866,196.00
7.5.1.1	Contratos para inversión mediante proyectos para prestación de servicios (PPS) y similares	687,265,148.00	0.00	6,398,952.00	680,866,196.00
7.5.1.1.01	Contratos para inversión mediante proyectos para prestación de servicios (PPS) y similares	687,265,148.00	0.00	6,398,952.00	680,866,196.00
7.5.2	Inversión pública contratada mediante proyectos para prestación de servicios (PPS) y similares	687,265,148.00	6,398,952.00	0.00	680,866,196.00
7.5.2.1	Inversión pública contratada mediante proyectos para prestación de servicios (PPS) y similares	687,265,148.00	6,398,952.00	0.00	680,866,196.00
7.5.2.1.01	Inversión pública contratada mediante proyectos para prestación de servicios (PPS) y similares	687,265,148.00	6,398,952.00	0.00	680,866,196.00
7.6.3	Bienes bajo contrato en comodato	5,597,195.02	0.00	0.00	5,597,195.02
7.6.3.1	Bienes bajo contrato en comodato	5,597,195.02	0.00	0.00	5,597,195.02
7.6.3.1.01	Bienes bajo contrato en comodato	5,597,195.02	0.00	0.00	5,597,195.02
7.6.3.1.01.01	Bienes Bajo Contrato en Comodato - Mobiliario y Equipo de Administración	179,450.80	0.00	0.00	179,450.80
7.6.3.1.01.02	Bienes Bajo Contrato en Comodato - Vehiculos y Equipo de Transporte	5,417,744.22	0.00	0.00	5,417,744.22
7.6.4	Contrato de comodato por bienes	5,597,195.02	0.00	0.00	5,597,195.02
7.6.4.1	Contrato de comodato por bienes	5,597,195.02	0.00	0.00	5,597,195.02
7.6.4.1.01	Contrato de comodato por bienes	5,597,195.02	0.00	0.00	5,597,195.02
7.6.4.1.01.01	Bienes Bajo Contrato en Comodato - Mobiliario y Equipo de Administración	179,450.80	0.00	0.00	179,450.80
7.6.4.1.01.02	Bienes Bajo Contrato en Comodato - Vehiculos y Equipo de Transporte	5,417,744.22	0.00	0.00	5,417,744.22
7.7	Corriente por recuperar	0.00	1,951,208.00	1,951,208.00	0.00
7.7.1	Deudoras	89,586,044.00	348,421.00	1,602,787.00	88,331,678.00
7.7.1.4.1.1.2.01.01	Predial urbano (Deudoras)	67,582,143.00	325,508.00	1,086,253.00	66,821,398.00
7.7.1.4.1.1.2.01.02	Predial sub urbano (Deudoras)	14,046,254.00	0.00	395,636.00	13,650,618.00
7.7.1.4.1.1.2.01.03	Predial rural (Deudoras)	1,689,774.00	828.00	11,206.00	1,679,396.00
7.7.1.4.1.1.9.01.01	Contribución Adicional Sobre Impuesto Predial (Deudoras)	6,267,873.00	22,085.00	109,692.00	6,180,266.00
7.7.2	Acreedoras	89,586,044.00	1,602,787.00	348,421.00	88,331,678.00
7.7.2.4.1.1.2.01.01	Predial urbano (Acreedoras)	67,582,143.00	1,086,253.00	325,508.00	66,821,398.00
7.7.2.4.1.1.2.01.02	Predial sub urbano (Acreedoras)	14,046,254.00	395,636.00	0.00	13,650,618.00
7.7.2.4.1.1.2.01.03	Predial rural (Acreedoras)	1,689,774.00	11,206.00	828.00	1,679,396.00

Código	Nombre cuenta	Saldo Inicial	Movimientos		Saldo Final
			Debe	Haber	
7.7.2.4.1.1.9.01.01	Contribución Adicional Sobre Impuesto Predial (Acreedoras)	6,267,873.00	109,692.00	22,085.00	6,180,266.00
7.8	Rezago por Recuperar	0.00	4,612,626.00	4,612,626.00	0.00
7.8.1	Deudoras	454,717,875.00	1,203,997.00	3,408,629.00	452,513,243.00
7.8.1.4.1.9.1.01.02.01.01	Predial Urbano (Deudoras)	324,568,396.00	1,109,371.00	2,917,006.00	322,760,761.00
7.8.1.4.1.9.1.01.02.01.02	Predial sub urbano (Deudoras)	81,750,506.00	0.00	243,209.00	81,507,297.00
7.8.1.4.1.9.1.01.02.01.03	Predial rural (Deudoras)	16,662,798.00	18,732.00	18,732.00	16,662,798.00
7.8.1.4.1.9.1.01.09.01.01	Sobre impuesto predial (Deudoras)	31,736,175.00	75,894.00	229,682.00	31,582,387.00
7.8.2	Acreedoras	454,717,875.00	3,408,629.00	1,203,997.00	452,513,243.00
7.8.2.4.1.9.1.01.02.01.01	Predial Urbano (Acreedoras)	324,568,396.00	2,917,006.00	1,109,371.00	322,760,761.00
7.8.2.4.1.9.1.01.02.01.02	Predial sub urbano (Acreedoras)	81,750,506.00	243,209.00	0.00	81,507,297.00
7.8.2.4.1.9.1.01.02.01.03	Predial rural (Acreedoras)	16,662,798.00	18,732.00	18,732.00	16,662,798.00
7.8.2.4.1.9.1.01.09.01.01	Sobre impuesto predial (Acreedoras)	31,736,175.00	229,682.00	75,894.00	31,582,387.00
7.9.5	Bienes históricos en custodia	145,932,003.00	0.00	0.00	145,932,003.00
7.9.5.1	Bienes muebles históricos en custodia	106,000.00	0.00	0.00	106,000.00
7.9.5.1.01	Bienes muebles históricos en custodia	106,000.00	0.00	0.00	106,000.00
7.9.5.2	Bienes inmuebles históricos en custodia	145,826,003.00	0.00	0.00	145,826,003.00
7.9.5.2.01	Bienes inmuebles históricos en custodia	145,826,003.00	0.00	0.00	145,826,003.00
7.9.6	En custodia Bienes históricos	145,932,003.00	0.00	0.00	145,932,003.00
7.9.6.1	En custodia Bienes muebles históricos	106,000.00	0.00	0.00	106,000.00
7.9.6.1.01	En custodia Bienes muebles históricos	106,000.00	0.00	0.00	106,000.00
7.9.6.2	En custodia Bienes inmuebles históricos	145,826,003.00	0.00	0.00	145,826,003.00
7.9.6.2.01	En custodia Bienes inmuebles históricos	145,826,003.00	0.00	0.00	145,826,003.00
8	CUENTAS DE ORDEN PRESUPUESTARIAS	0.00	1,676,980,404.53	1,676,980,404.53	0.00
8.1	Ley de ingresos	0.00	679,661,682.18	679,661,682.18	0.00
8.1.1	Ley de ingresos estimada	3,113,509,539.25	0.00	0.00	3,113,509,539.25
8.1.1.4.1.1.1.01.01	Carpas (Estimado)	93,916.00	0.00	0.00	93,916.00
8.1.1.4.1.1.1.01.03	Espectáculos deportivos (Estimado)	264,482.00	0.00	0.00	264,482.00
8.1.1.4.1.1.1.01.05	Representaciones teatrales (Estimado)	1,390,463.00	0.00	0.00	1,390,463.00
8.1.1.4.1.1.1.01.09	Otros (Estimado)	483,187.00	0.00	0.00	483,187.00
8.1.1.4.1.1.1.03.02	Juegos electrónicos (Estimado)	359,088.00	0.00	0.00	359,088.00
8.1.1.4.1.1.2.01.01	Predial urbano (Estimado)	121,607,315.00	0.00	0.00	121,607,315.00
8.1.1.4.1.1.2.01.02	Predial sub urbano (Estimado)	12,823,013.00	0.00	0.00	12,823,013.00
8.1.1.4.1.1.2.01.03	Predial rural (Estimado)	3,497,678.00	0.00	0.00	3,497,678.00
8.1.1.4.1.1.2.02.01	Impuesto Sobre Traslación de Dominio por la Adquisición de Bienes Inmuebles de Suelo o en éste (Estimado)	182,527,808.00	0.00	0.00	182,527,808.00
8.1.1.4.1.1.7.01.01	Recargos (Estimado)	3,697,863.00	0.00	0.00	3,697,863.00
8.1.1.4.1.1.7.01.02	Sanciones (Estimado)	4,727,744.00	0.00	0.00	4,727,744.00
8.1.1.4.1.1.7.01.03	Gastos de ejecución (Estimado)	4,900,864.00	0.00	0.00	4,900,864.00
8.1.1.4.1.1.8.01.02.01.01	Predial Urbano (Estimado)	38,979,839.00	0.00	0.00	38,979,839.00
8.1.1.4.1.1.8.01.02.01.02	Predial sub urbano (Estimado)	3,000,000.00	0.00	0.00	3,000,000.00
8.1.1.4.1.1.8.01.02.01.03	Predial rural (Estimado)	5,000,000.00	0.00	0.00	5,000,000.00
8.1.1.4.1.1.8.01.03.01	Accesorios (Estimado)	29,721,137.00	0.00	0.00	29,721,137.00
8.1.1.4.1.1.8.01.09.01.01	Sobre impuesto predial (Estimado)	3,528,028.00	0.00	0.00	3,528,028.00
8.1.1.4.1.1.9.01.01	Contribución Adicional Sobre Impuesto Predial (Estimado)	10,355,604.00	0.00	0.00	10,355,604.00
8.1.1.4.1.1.9.01.02	Contribución Adicional Sobre Espectáculos Públicos (Estimado)	227,598.00	0.00	0.00	227,598.00
8.1.1.4.1.1.9.01.05	Contribución Adicional Sobre Derechos (Estimado)	25,780,903.12	0.00	0.00	25,780,903.12
8.1.1.4.1.1.9.01.06	Contribución Adicional Sobre Productos (Estimado)	1,426,699.00	0.00	0.00	1,426,699.00
8.1.1.4.1.4.1.01.01	Mercados municipales (Estimado)	1,524,198.55	0.00	0.00	1,524,198.55
8.1.1.4.1.4.1.01.02	Ocupación de espacios en vías públicas o áreas municipales (Estimado)	897,520.25	0.00	0.00	897,520.25
8.1.1.4.1.4.1.01.03	Ocupación temporal de la vía pública o áreas municipales (Estimado)	7,319,492.72	0.00	0.00	7,319,492.72
8.1.1.4.1.4.1.01.04	Estacionamiento en la vía pública (Estimado)	23,035,084.74	0.00	0.00	23,035,084.74
8.1.1.4.1.4.3.01.01.01	Licencia de funcionamiento (Estimado)	429,637.17	0.00	0.00	429,637.17
8.1.1.4.1.4.3.01.01.02	Refrendos anuales (Estimado)	6,779,672.67	0.00	0.00	6,779,672.67
8.1.1.4.1.4.3.01.01.03	Permiso o autorización de carácter eventual (Estimado)	8,673,512.96	0.00	0.00	8,673,512.96
8.1.1.4.1.4.3.01.01.04	Extensión de horarios (Estimado)	12,674,555.79	0.00	0.00	12,674,555.79
8.1.1.4.1.4.3.01.01.14	Otros Derechos por la Enajenación de Bebidas Alcohólicas (Estimado)	28,653.81	0.00	0.00	28,653.81
8.1.1.4.1.4.3.01.02.01	Licencia Anual para la Colocación de Anuncios Comerciales en la Vía Pública (Estimado)	4,610,475.21	0.00	0.00	4,610,475.21
8.1.1.4.1.4.3.01.02.02	Permisos o Autorizaciones Eventual para la Colocación de Anuncios Comerciales en la Vía Pública (Estimado)	136,636.08	0.00	0.00	136,636.08
8.1.1.4.1.4.3.01.02.09	Otros Derechos por Anuncios Comerciales y Publicidad (Estimado)	12,352.75	0.00	0.00	12,352.75
8.1.1.4.1.4.3.01.03.01	Derecho de cobro de giros eventuales (Estimado)	2,686,188.53	0.00	0.00	2,686,188.53
8.1.1.4.1.4.3.01.04.01	Cédula de empadronamiento (Estimado)	1,683,760.21	0.00	0.00	1,683,760.21
8.1.1.4.1.4.3.01.04.09	Otros (Estimado)	21,776.98	0.00	0.00	21,776.98
8.1.1.4.1.4.3.02.01	Alineamiento de predios (Estimado)	6,481,137.60	0.00	0.00	6,481,137.60
8.1.1.4.1.4.3.02.02	Asignación de número oficial e inspección de predios (Estimado)	3,682,281.60	0.00	0.00	3,682,281.60
8.1.1.4.1.4.3.02.03	Licencias (Estimado)	26,612,393.87	0.00	0.00	26,612,393.87
8.1.1.4.1.4.3.02.04	Deslinde de predios (Estimado)	3,902,619.91	0.00	0.00	3,902,619.91
8.1.1.4.1.4.3.02.05	Registro, estudio y aprobación de planos y proyectos de construcción, remodelación o ampliación (Estimado)	4,363,883.75	0.00	0.00	4,363,883.75
8.1.1.4.1.4.3.04.01	Certificaciones expedidos por funcionarios o empleados del Municipio (Estimado)	17,757,060.87	0.00	0.00	17,757,060.87

Código	Nombre cuenta	Saldo Inicial	Movimientos		Saldo Final
			Debe	Haber	
8.1.1.4.1.4.3.04.02	Copias de documentos que obren en los archivos de oficinas del Municipio (Estimado)	4,174.24	0.00	0.00	4,174.24
8.1.1.4.1.4.3.04.03	Evaluación del impacto ambiental (Estimado)	2,512,303.13	0.00	0.00	2,512,303.13
8.1.1.4.1.4.3.04.05	Constancias Expedidas por Funcionarios o Empleados del Municipio (Estimado)	3,703,682.75	0.00	0.00	3,703,682.75
8.1.1.4.1.4.3.04.10	Trámite de Legalización de Documentos (Estimado)	1,045,941.11	0.00	0.00	1,045,941.11
8.1.1.4.1.4.3.06.01	Servicios de Inhumaciones y Refrendo Anual de Fosas (Estimado)	5,366,956.05	0.00	0.00	5,366,956.05
8.1.1.4.1.4.3.06.03	Servicios de Depósito de Restos en Osario (Estimado)	872,726.08	0.00	0.00	872,726.08
8.1.1.4.1.4.3.06.06	Servicios de Inhumación de Restos, Apertura o Cierre de Gavetas (Estimado)	43,926.62	0.00	0.00	43,926.62
8.1.1.4.1.4.3.06.07	Servicios de Exhumaciones (Estimado)	311,217.19	0.00	0.00	311,217.19
8.1.1.4.1.4.3.06.08	Servicios de Reinhumaciones (Estimado)	24,640.04	0.00	0.00	24,640.04
8.1.1.4.1.4.3.06.09	Servicios de Cremaciones (Estimado)	2,861,990.03	0.00	0.00	2,861,990.03
8.1.1.4.1.4.3.07.02	Uso industrial y comercial (Estimado)	7,908,407.06	0.00	0.00	7,908,407.06
8.1.1.4.1.4.3.10.02	Expedición de una Cédula Catastral (Estimado)	2,041,019.65	0.00	0.00	2,041,019.65
8.1.1.4.1.4.3.10.03	Expedición de Expedición de un Certificado de Valor Catastral o Catastral Provisional (Estimado)	13,188,045.10	0.00	0.00	13,188,045.10
8.1.1.4.1.4.3.10.04	Expedición de Constancia de Datos Catastrales (Estimado)	13,002.00	0.00	0.00	13,002.00
8.1.1.4.1.4.3.10.05	Expedición de Cartografía Catastral Propiedad del Municipio (Estimado)	64,262.57	0.00	0.00	64,262.57
8.1.1.4.1.4.3.10.07	Expedición de Certificación de Documentos Públicos que Obren en el Archivo de la Tesorería (Estimado)	95.76	0.00	0.00	95.76
8.1.1.4.1.4.3.11.01	Servicios del Registro Civil de Reconocimientos de Hijos (Estimado)	918.45	0.00	0.00	918.45
8.1.1.4.1.4.3.11.03	Servicios del Registro Civil de Celebración de Matrimonios en Oficina (Estimado)	3,054,116.87	0.00	0.00	3,054,116.87
8.1.1.4.1.4.3.11.05	Servicios del Registro Civil de Inscripción de Sentencias (Estimado)	99,270.64	0.00	0.00	99,270.64
8.1.1.4.1.4.3.11.06	Servicios del Registro Civil de Divorcios (Estimado)	2,116,963.54	0.00	0.00	2,116,963.54
8.1.1.4.1.4.3.11.07	Servicios del Registro Civil de Expedición de Copias de Actas (Estimado)	3,467,179.56	0.00	0.00	3,467,179.56
8.1.1.4.1.4.3.11.10	Servicios del Registro Civil de Anotaciones (Estimado)	168,524.56	0.00	0.00	168,524.56
8.1.1.4.1.4.3.11.11	Servicios del Registro Civil de Expedición de constancias o certificaciones (Estimado)	106,781.94	0.00	0.00	106,781.94
8.1.1.4.1.4.3.11.12	Servicios del Registro Civil por la Búsqueda (Estimado)	592,065.06	0.00	0.00	592,065.06
8.1.1.4.1.4.3.12.01	Expedición de permisos (Estimado)	2,122,464.79	0.00	0.00	2,122,464.79
8.1.1.4.1.4.3.12.02	Prestación de otros servicios (Estimado)	325,042.64	0.00	0.00	325,042.64
8.1.1.4.1.4.3.13.02	Consultas (Estimado)	54,852.06	0.00	0.00	54,852.06
8.1.1.4.1.4.3.13.04	Esterilización (Estimado)	149,516.69	0.00	0.00	149,516.69
8.1.1.4.1.4.4.01.01	Recargos de Derechos (Estimado)	178,661.40	0.00	0.00	178,661.40
8.1.1.4.1.4.5.01.01	Derechos por el Uso o Goce, Aprovechamiento o explotación de bienes de dominio público (Estimado)	381,475.08	0.00	0.00	381,475.08
8.1.1.4.1.4.5.01.02.02	Derechos por Recolección de Residuos (Estimado)	827,813.45	0.00	0.00	827,813.45
8.1.1.4.1.4.5.01.03	Accesorios de Derechos (Estimado)	434,699.25	0.00	0.00	434,699.25
8.1.1.4.1.4.9.01	Otros derechos (Estimado)	33,909.10	0.00	0.00	33,909.10
8.1.1.4.1.5.1.01	Arrendamiento de bienes muebles e inmuebles de dominio privado (Estimado)	3,698,289.00	0.00	0.00	3,698,289.00
8.1.1.4.1.5.1.09.04	Diversos derivados de contratos o concesiones (Estimado)	1,437,490.00	0.00	0.00	1,437,490.00
8.1.1.4.1.5.1.09.05	Rendimientos Financieros ProveniMunicipios de Capitales o Valores a Favor (Estimado)	88,809,687.37	0.00	0.00	88,809,687.37
8.1.1.4.1.6.2.01.01	Multas al bando de policía y gobierno (Estimado)	263,006.50	0.00	0.00	263,006.50
8.1.1.4.1.6.2.01.04	Multas al reglamento de construcciones (Estimado)	5,556,745.00	0.00	0.00	5,556,745.00
8.1.1.4.1.6.2.01.05	Multas al reglamento de ecología y medio ambiente (Estimado)	233,490.00	0.00	0.00	233,490.00
8.1.1.4.1.6.2.01.07	Multas al reglamento de mercados, actividades de comercio, industria y espectáculos (Estimado)	559,135.22	0.00	0.00	559,135.22
8.1.1.4.1.6.2.01.08	Multas a reglamento de protección a los animales (Estimado)	102,575.00	0.00	0.00	102,575.00
8.1.1.4.1.6.2.01.10	Multas al Reglamento de Tránsito y Vialidad (Estimado)	36,616,145.00	0.00	0.00	36,616,145.00
8.1.1.4.1.6.3.01	Indemnizaciones (Estimado)	810,704.00	0.00	0.00	810,704.00
8.1.1.4.1.6.9.01	Legados y Donaciones (Estimado)	4,373,720.26	0.00	0.00	4,373,720.26
8.1.1.4.1.6.9.02	Diversos aprovechamientos (Estimado)	14,842,481.49	0.00	0.00	14,842,481.49
8.1.1.4.2.1.1.01.01	Fondo general de participaciones (Estimado)	968,925,445.81	0.00	0.00	968,925,445.81
8.1.1.4.2.1.1.01.02	Impuesto Especial sobre Producción y Servicios (IEPS) (Estimado)	19,207,649.61	0.00	0.00	19,207,649.61
8.1.1.4.2.1.1.01.03	Fondo de Fomento Municipal (Estimado)	275,996,885.86	0.00	0.00	275,996,885.86
8.1.1.4.2.1.1.01.05	Incentivos por el Impuesto sobre Automóviles Nuevos (ISAN) (Estimado)	11,132,936.04	0.00	0.00	11,132,936.04
8.1.1.4.2.1.1.01.06	Fondo de Compensación del ISAN (Estimado)	2,241,572.23	0.00	0.00	2,241,572.23
8.1.1.4.2.1.1.01.07	Fondo de Fiscalización y Recaudación (Estimado)	29,134,866.22	0.00	0.00	29,134,866.22
8.1.1.4.2.1.1.01.08	Fondo de Extracción de Hidrocarburos (Estimado)	4,638,594.32	0.00	0.00	4,638,594.32
8.1.1.4.2.1.1.01.09	Participaciones de Gasolina y Diésel (Estimado)	16,893,211.58	0.00	0.00	16,893,211.58
8.1.1.4.2.1.1.01.10	Incentivo a la Venta Final de Gasolina y Diésel (Estimado)	1,777.17	0.00	0.00	1,777.17
8.1.1.4.2.1.1.01.14	ISR Participable (Estimado)	133,358,185.33	0.00	0.00	133,358,185.33
8.1.1.4.2.1.1.01.18	ISR de Bienes Inmuebles (Estimado)	2,033,504.83	0.00	0.00	2,033,504.83

Código	Nombre cuenta	Movimientos			Saldo Final
		Saldo Inicial	Debe	Haber	
8.1.1.4.2.1.2.01.01	Fondo de Aportaciones para la Infraestructura Social Municipal y de las Demarcaciones Territoriales del Distrito Federal (FAISMUN) (Estimado)	218,417,313.95	0.00	0.00	218,417,313.95
8.1.1.4.2.1.2.01.03	Fondo de Aportaciones para el Fortalecimiento de los Municipios y de las Demarcaciones Territoriales del Distrito Federal (FORTAMUNDF) (Estimado)	609,236,570.05	0.00	0.00	609,236,570.05
8.1.1.4.2.1.3.01.01.01.01.01.01	Recursos ZOFEMAT (Estimado)	574,409.75	0.00	0.00	574,409.75
8.1.1.4.2.1.4.01.01	Impuestas por la Secretaría del trabajo y previsión social (Estimado)	689,420.93	0.00	0.00	689,420.93
8.1.1.4.2.1.4.01.10	Impuestas por la Secretaría de Agricultura y Ganadería, Desarrollo rural, pesca y alimentación (Estimado)	1,463.20	0.00	0.00	1,463.20
8.1.1.4.2.1.4.01.11	Impuestas por la Procuraduría Federal del Consumidor (Estimado)	5,625.13	0.00	0.00	5,625.13
8.1.1.4.2.1.4.01.12	Impuestas por la Procuraduría Federal de Protección al Medio Ambiente (Estimado)	9,857.07	0.00	0.00	9,857.07
8.1.1.4.2.1.4.01.14	Impuestas por el Instituto Mexicano de la Propiedad Industrial (Estimado)	148,824.73	0.00	0.00	148,824.73
8.1.1.4.2.1.5.01.01.01	Fondo de Hidrocarburos Regiones Marítimas (Estimado)	21,175,187.00	0.00	0.00	21,175,187.00
8.1.1.4.2.1.5.01.02.01	Fondo de Hidrocarburos Regiones Terrestres (Estimado)	600,000.00	0.00	0.00	600,000.00
8.1.2	Ley de ingresos por ejecutar	981,883,885.53	261,143,341.09	157,375,000.00	878,115,544.44
8.1.2.4.1.1.1.01.01	Carpas (Por ejecutar)	93,916.00	0.00	0.00	93,916.00
8.1.2.4.1.1.1.01.03	Espectáculos deportivos (Por ejecutar)	7,230.00	0.00	50,000.00	57,230.00
8.1.2.4.1.1.1.01.05	Representaciones teatrales (Por ejecutar)	216,859.00	255,931.00	300,000.00	260,928.00
8.1.2.4.1.1.1.01.09	Otros (Por ejecutar)	106,911.00	10,460.00	50,000.00	146,451.00
8.1.2.4.1.1.1.03.02	Juegos electrónicos (Por ejecutar)	109,116.00	905.00	0.00	108,211.00
8.1.2.4.1.1.2.01.01	Predial urbano (Por ejecutar)	2,955,278.00	1,086,253.00	0.00	1,869,025.00
8.1.2.4.1.1.2.01.02	Predial sub urbano (Por ejecutar)	384,188.00	363,204.00	0.00	20,984.00
8.1.2.4.1.1.2.01.03	Predial rural (Por ejecutar)	759,979.00	11,206.00	0.00	748,773.00
8.1.2.4.1.1.2.02.01	Impuesto Sobre Traslación de Dominio por la Adquisición de Bienes Inmuebles de Suelo o en éste (Por Ejecutar)	44,615,885.00	20,916,887.00	10,000,000.00	33,698,998.00
8.1.2.4.1.1.7.01.01	Recargos (Por ejecutar)	2,269,578.00	302,614.00	0.00	1,966,964.00
8.1.2.4.1.1.7.01.02	Sanciones (Por ejecutar)	1,625,197.00	249,705.00	0.00	1,375,492.00
8.1.2.4.1.1.7.01.03	Gastos de ejecución (Por ejecutar)	2,095,489.00	229,033.00	0.00	1,866,456.00
8.1.2.4.1.1.8.01.02.01.01	Predial Urbano (Por ejecutar)	6,272,666.00	2,917,006.00	0.00	3,355,660.00
8.1.2.4.1.1.8.01.02.01.02	Predial sub urbano (Por ejecutar)	620,100.00	123,499.00	0.00	496,601.00
8.1.2.4.1.1.8.01.02.01.03	Predial rural (Por ejecutar)	4,648,085.00	18,732.00	0.00	4,629,353.00
8.1.2.4.1.1.8.01.03.01	Accesorios (Por ejecutar)	9,042,884.00	1,786,041.00	0.00	7,256,843.00
8.1.2.4.1.1.8.01.09.01.01	Sobre impuesto predial (Por ejecutar)	869,858.00	229,682.00	0.00	640,176.00
8.1.2.4.1.1.9.01.01	Contribución Adicional Sobre Impuesto Predial (Por Ejecutar)	325,652.00	109,692.00	4,000,000.00	4,215,960.00
8.1.2.4.1.1.9.01.02	Contribución Adicional Sobre Espectáculos Públicos (Por Ejecutar)	227,598.00	0.00	0.00	227,598.00
8.1.2.4.1.1.9.01.05	Contribución Adicional Sobre Derechos(Por ejecutar)	3,107,797.66	2,403,172.00	10,000,000.00	10,704,625.66
8.1.2.4.1.1.9.01.06	Contribución Adicional Sobre Productos(Por ejecutar)	1,053,552.00	61,192.00	0.00	992,360.00
8.1.2.4.1.4.1.01.01	Mercados municipales (Por ejecutar)	99,737.55	7,630.00	0.00	92,107.55
8.1.2.4.1.4.1.01.02	Ocupación de espacios en vías públicas o áreas municipales (Por ejecutar)	1,575,588.00	94,458.00	0.00	1,481,130.00
8.1.2.4.1.4.1.01.03	Ocupación temporal de la vía pública o áreas municipales (Por ejecutar)	1,186,570.72	658,849.00	0.00	527,721.72
8.1.2.4.1.4.1.01.04	Estacionamiento en la vía pública (Por ejecutar)	3,435,295.74	1,403,588.00	0.00	2,031,707.74
8.1.2.4.1.4.3.01.01.01	Licencia de funcionamiento (Por ejecutar)	519.17	333,763.00	1,000,000.00	666,756.17
8.1.2.4.1.4.3.01.01.02	Refrendos anuales (Por ejecutar)	3,611,498.67	11,880.00	0.00	3,599,618.67
8.1.2.4.1.4.3.01.01.03	Permiso o autorización de carácter eventual (Por ejecutar)	189,265.96	652,323.00	2,000,000.00	1,536,942.96
8.1.2.4.1.4.3.01.01.04	Extensión de horarios (Por ejecutar)	5,236,148.79	115,593.00	(3,000,000.00)	2,120,555.79
8.1.2.4.1.4.3.01.01.07	Cambio de giro (Por ejecutar)	59,488.00	0.00	0.00	59,488.00
8.1.2.4.1.4.3.01.01.08	Cambio de nombre o denominación comercial (Por ejecutar)	68,399.00	2,263.00	0.00	66,136.00
8.1.2.4.1.4.3.01.01.10	Cambio de domicilio (Por ejecutar)	69,744.00	0.00	0.00	69,744.00
8.1.2.4.1.4.3.01.01.14	Otros Derechos por la Enajenación de Bebidas Alcohólicas (Por ejecutar)	28,653.81	0.00	0.00	28,653.81
8.1.2.4.1.4.3.01.02.01	Licencia Anual para la Colocación de Anuncios Comerciales en la Vía Pública (Por ejecutar)	737,739.21	332,659.00	0.00	405,080.21
8.1.2.4.1.4.3.01.02.02	Permisos o Autorizaciones Eventual para la Colocación de Anuncios Comerciales en la Vía Pública (Por ejecutar)	116,271.08	0.00	(50,000.00)	66,271.08
8.1.2.4.1.4.3.01.02.09	Otros Derechos por Anuncios Comerciales y Publicidad (Por ejecutar)	11,341.75	21,312.00	50,000.00	40,029.75
8.1.2.4.1.4.3.01.03.01	Derecho de cobro de giros eventuales (Por ejecutar)	986,188.53	0.00	(500,000.00)	486,188.53
8.1.2.4.1.4.3.01.04.01	Cédula de empadronamiento (Por ejecutar)	608,581.21	794,808.00	500,000.00	313,773.21
8.1.2.4.1.4.3.01.04.02	Reposición de cédula de empadronamiento (Por ejecutar)	417,937.00	0.00	0.00	417,937.00
8.1.2.4.1.4.3.01.04.09	Otros (Por ejecutar)	30,784.98	1,131.00	0.00	29,653.98
8.1.2.4.1.4.3.02.01	Alineamiento de predios (Por ejecutar)	1,681,157.60	571,560.00	0.00	1,109,597.60
8.1.2.4.1.4.3.02.02	Asignación de número oficial e inspección de predios (Por ejecutar)	357,959.60	240,767.00	0.00	117,192.60
8.1.2.4.1.4.3.02.03	Licencias (Por ejecutar)	10,041,952.87	2,965,228.00	0.00	7,076,724.87
8.1.2.4.1.4.3.02.04	Deslinde de predios (Por ejecutar)	1,441,571.91	478,138.00	0.00	963,433.91
8.1.2.4.1.4.3.02.05	Registro, estudio y aprobación de planos y proyectos de construcción, remodelación o ampliación (Por ejecutar)	638,271.75	241,930.00	0.00	396,341.75
8.1.2.4.1.4.3.04.01	Certificaciones expedidos por funcionarios o empleados del Municipio (Por ejecutar)	11,282,832.87	567,777.00	(8,000,000.00)	2,715,055.87

Código	Nombre cuenta	Movimientos			Saldo Final
		Saldo Inicial	Debe	Haber	
8.1.2.4.1.4.3.04.02	Copias de documentos que obren en los archivos de oficinas del Municipio (Por ejecutar)	3,937.24	0.00	0.00	3,937.24
8.1.2.4.1.4.3.04.03	Evaluación del impacto ambiental (Por ejecutar)	898,354.13	232,504.00	0.00	665,850.13
8.1.2.4.1.4.3.04.05	Constancias Expedidas por Funcionarios o Empleados del Municipio (Por ejecutar)	3,583,045.75	9,839.00	(3,000,000.00)	573,206.75
8.1.2.4.1.4.3.04.10	Trámite de Legalización de Documentos (Por ejecutar)	645,241.11	139,896.00	0.00	505,345.11
8.1.2.4.1.4.3.06.01	Servicios de Inhumaciones y Refrendo Anual de Fosas (Por ejecutar)	1,337,169.05	443,700.00	0.00	893,469.05
8.1.2.4.1.4.3.06.03	Servicios de Depósito de Restos en Osario (Por ejecutar)	505,140.08	0.00	0.00	505,140.08
8.1.2.4.1.4.3.06.06	Servicios de Inhumación de Restos, Apertura o Cierre de Gavetas (Por ejecutar)	17,271.62	14,716.00	0.00	2,555.62
8.1.2.4.1.4.3.06.07	Servicios de Exhumaciones (Por ejecutar)	152,293.19	22,072.00	0.00	130,221.19
8.1.2.4.1.4.3.06.08	Servicios de Reinhumaciones (Por ejecutar)	12,702.04	2,830.00	0.00	9,872.04
8.1.2.4.1.4.3.06.09	Servicios de Cremaciones (Por ejecutar)	873,156.03	234,663.00	0.00	638,493.03
8.1.2.4.1.4.3.07.02	Uso industrial y comercial (Por ejecutar)	2,471,600.05	176,023.00	0.00	2,295,577.05
8.1.2.4.1.4.3.10.02	Expedición de una Cédula Catastral (Por Ejecutar)	364,928.65	415,208.00	950,000.00	899,720.65
8.1.2.4.1.4.3.10.03	Expedición de Expedición de un Certificado de Valor Catastral o Catastral Provisional (Por Ejecutar)	642,441.10	1,384,224.00	2,600,000.00	1,858,217.10
8.1.2.4.1.4.3.10.04	Expedición de Constancia de Datos Catastrales (Por Ejecutar)	7,596.00	1,356.00	0.00	6,240.00
8.1.2.4.1.4.3.10.05	Expedición de Cartografía Catastral Propiedad del Municipio (Por ejecutar)	14,200.57	4,521.00	0.00	9,679.57
8.1.2.4.1.4.3.10.07	Expedición de Certificación de Documentos Públicos que Obren en el Archivo de la Tesorería (Por ejecutar)	2,895.76	4,352.00	50,000.00	48,543.76
8.1.2.4.1.4.3.11.01	Servicios del Registro Civil de Reconocimientos de Hijos (Por ejecutar)	10,432.45	0.00	0.00	10,432.45
8.1.2.4.1.4.3.11.03	Servicios del Registro Civil de Celebración de Matrimonios en Oficina (Por ejecutar)	359,418.87	209,740.00	750,000.00	899,678.87
8.1.2.4.1.4.3.11.04	Servicios del Registro Civil de Celebración de Matrimonios a Domicilio (Por ejecutar)	51,168.00	0.00	0.00	51,168.00
8.1.2.4.1.4.3.11.05	Servicios del Registro Civil de Inscripción de Sentencias (Por ejecutar)	22,585.64	14,935.00	100,000.00	107,650.64
8.1.2.4.1.4.3.11.06	Servicios del Registro Civil de Divorcios (Por ejecutar)	118,659.54	269,371.00	600,000.00	449,288.54
8.1.2.4.1.4.3.11.07	Servicios del Registro Civil de Expedición de Copias de Actas (Por ejecutar)	62,908.56	624,080.00	800,000.00	238,828.56
8.1.2.4.1.4.3.11.10	Servicios del Registro Civil de Anotaciones (Por ejecutar)	58,106.56	20,376.00	0.00	37,730.56
8.1.2.4.1.4.3.11.11	Servicios del Registro Civil de Expedición de constancias o certificaciones (Por ejecutar)	25,504.94	38,351.00	150,000.00	137,153.94
8.1.2.4.1.4.3.11.12	Servicios del Registro Civil por la Búsqueda (Por ejecutar)	189,946.06	109,578.00	0.00	80,368.06
8.1.2.4.1.4.3.12.01	Expedición de permisos (Por ejecutar)	663,781.80	175,207.00	45,000.00	533,574.80
8.1.2.4.1.4.3.12.02	Prestación de otros servicios (Por ejecutar)	86,409.64	29,463.00	0.00	56,946.64
8.1.2.4.1.4.3.13.02	Consultas (Por ejecutar)	3,634.06	7,353.00	25,000.00	21,281.06
8.1.2.4.1.4.3.13.04	Esterilización (Por ejecutar)	173.69	14,792.00	50,000.00	35,381.69
8.1.2.4.1.4.3.14.02	Por la emisión de dictámenes técnicos (Por ejecutar)	1,018,482.00	1,713,619.00	2,000,000.00	1,304,863.00
8.1.2.4.1.4.3.14.03	Por la emisión de constancias de factibilidad (Por ejecutar)	51,729.00	7,458.00	0.00	44,271.00
8.1.2.4.1.4.3.14.04.01	Por la autorización de programas especiales (Por ejecutar)	4,343.00	0.00	0.00	4,343.00
8.1.2.4.1.4.3.14.04.03	Por la emisión de licencia de riesgo (Por ejecutar)	199,407.00	1,695.00	0.00	197,712.00
8.1.2.4.1.4.3.14.06.02	Por la renovación del registro (Por ejecutar)	93,210.00	1,697.00	0.00	91,513.00
8.1.2.4.1.4.4.01.01	Recargos de Derechos (Por Ejecutar)	4,016.21	2,376.00	20,000.00	21,640.21
8.1.2.4.1.4.4.01.03	Gastos de Ejecución de Derechos (Por Ejecutar)	8,949.00	3,390.00	0.00	5,559.00
8.1.2.4.1.4.5.01.01	Derechos por el Uso o Goce, Aprovechamiento o explotación de bienes de dominio público (Por ejecutar)	77,607.08	15,455.00	0.00	62,152.08
8.1.2.4.1.4.5.01.02.02	Derechos por Recolección de Residuos (Por ejecutar)	586,973.45	946.00	(520,000.00)	66,027.45
8.1.2.4.1.4.5.01.03	Accesorios de Derechos (Por ejecutar)	200,583.25	10,260.00	(180,000.00)	10,323.25
8.1.2.4.1.4.9.01	Otros derechos (Por ejecutar)	23,460.10	1,132.00	10,000.00	32,328.10
8.1.2.4.1.5.1.01	Arrendamiento de bienes muebles e inmuebles de dominio privado (Por ejecutar)	215,400.00	463,858.00	700,000.00	451,542.00
8.1.2.4.1.5.1.09.04	Diversos derivados de contratos o concesiones (Por ejecutar)	662,214.00	100,541.00	0.00	561,673.00
8.1.2.4.1.5.1.09.05	Rendimientos Financieros ProveniMunicipios de Capitales o Valores a Favor (Por ejecutar)	39,286,736.03	2,374,575.22	(8,150,000.00)	28,762,160.81
8.1.2.4.1.6.2.01.01	Multas al bando de policía y gobierno (Por ejecutar)	255,189.46	46,131.24	0.00	209,058.22
8.1.2.4.1.6.2.01.04	Multas al reglamento de construcciones (Por ejecutar)	2,323,729.00	78,523.00	0.00	2,245,206.00
8.1.2.4.1.6.2.01.05	Multas al reglamento de ecología y medio ambiente (Por ejecutar)	132,910.00	8,989.00	0.00	123,921.00
8.1.2.4.1.6.2.01.07	Multas al reglamento de mercados, actividades de comercio, industria y espectáculos (Por ejecutar)	28,766.03	18,651.03	0.00	10,115.00
8.1.2.4.1.6.2.01.08	Multas a reglamento de protección a los animales (Por ejecutar)	51,264.00	3,394.00	0.00	47,870.00
8.1.2.4.1.6.2.01.09	Multas al reglamento de protección civil (Por ejecutar)	1,000.00	0.00	0.00	1,000.00
8.1.2.4.1.6.2.01.10	Multas al Reglamento de Tránsito y Vialidad (Por Ejecutar)	14,802,071.00	3,670,394.00	(3,000,000.00)	8,131,677.00
8.1.2.4.1.6.3.01	Indemnizaciones (Por ejecutar)	509,264.00	4,432.00	(400,000.00)	104,832.00
8.1.2.4.1.6.9.01	Legados y Donaciones (Por ejecutar)	2,644,521.26	0.00	0.00	2,644,521.26
8.1.2.4.1.6.9.02	Diversos aprovechamientos (Por ejecutar)	12,200,226.12	199,695.77	(10,000,000.00)	2,000,530.35
8.1.2.4.2.1.1.01.01	Fondo general de participaciones (Por ejecutar)	340,213,449.77	82,486,052.27	33,000,000.00	290,727,397.50
8.1.2.4.2.1.1.01.02	Impuesto Especial sobre Producción y Servicios (IEPS) (Por Ejecutar)	7,621,511.56	1,571,843.35	0.00	6,049,668.21
8.1.2.4.2.1.1.01.03	Fondo de Fomento Municipal (Por Ejecutar)	90,493,592.03	23,785,208.50	0.00	66,708,383.53

Código	Nombre cuenta	Movimientos			Saldo Final
		Saldo Inicial	Debe	Haber	
8.1.2.4.2.1.1.01.05	Incentivos por el Impuesto sobre Automóviles Nuevos (ISAN) (Por Ejecutar)	4,750,216.93	836,431.16	0.00	3,913,785.77
8.1.2.4.2.1.1.01.06	Fondo de Compensación del ISAN (Por Ejecutar)	869,118.00	196,064.89	0.00	673,053.11
8.1.2.4.2.1.1.01.07	Fondo de Fiscalización y Recaudación (Por Ejecutar)	1,505,658.03	1,908,728.47	8,000,000.00	7,596,929.56
8.1.2.4.2.1.1.01.08	Fondo de Extracción de Hidrocarburos (Por Ejecutar)	2,082,251.81	396,731.32	0.00	1,685,520.49
8.1.2.4.2.1.1.01.09	Participaciones de Gasolina y Diésel (Por Ejecutar)	6,935,596.56	1,470,994.01	0.00	5,464,602.55
8.1.2.4.2.1.1.01.10	Incentivo a la Venta Final de Gasolina y Diésel (Por Ejecutar)	10,747.19	0.00	0.00	10,747.19
8.1.2.4.2.1.1.01.14	ISR Participable (Por Ejecutar)	63,070,060.76	3,046,296.59	0.00	60,023,764.17
8.1.2.4.2.1.1.01.16	Recaudación Federal Participable (Por ejecutar)	8,655,924.74	22,938,546.00	60,000,000.00	45,717,378.74
8.1.2.4.2.1.1.01.17	Ley de Coordinación Fiscal (Gasolinas) (Por ejecutar)	0.00	0.00	60,000,000.00	60,000,000.00
8.1.2.4.2.1.1.01.18	ISR de Bienes Inmuebles (Por ejecutar)	866,629.64	156,215.93	0.00	710,413.71
8.1.2.4.2.1.2.01.01	Fondo de Aportaciones para la Infraestructura Social Municipal y de las Demarcaciones Territoriales del Distrito Federal (FAISMUN) (Por ejecutar)	37,464,668.00	18,732,336.00	0.00	18,732,332.00
8.1.2.4.2.1.2.01.03	Fondo de Aportaciones para el Fortalecimiento de los Municipios y de las Demarcaciones Territoriales del Distrito Federal (FORTAMUNDF) (Por Ejecutar)	193,170,105.00	48,292,525.00	0.00	144,877,580.00
8.1.2.4.2.1.3.01.01.01.01.01.01	Recursos ZOFEMAT (Por ejecutar)	6,716.75	0.00	0.00	6,716.75
8.1.2.4.2.1.4.01.01	Impuestas por la Secretaría del trabajo y previsión social (Por ejecutar)	463,708.37	0.00	0.00	463,708.37
8.1.2.4.2.1.4.01.10	Impuestas por la Secretaría de Agricultura y Ganadería, Desarrollo rural, pesca y alimentación (Por ejecutar)	1,463.20	0.00	0.00	1,463.20
8.1.2.4.2.1.4.01.11	Impuestas por la Procuraduría Federal del Consumidor (Por ejecutar)	71,185.56	31,085.64	0.00	40,099.92
8.1.2.4.2.1.4.01.12	Impuestas por la Procuraduría Federal de Protección al Medio Ambiente (Por ejecutar)	9,857.07	0.00	0.00	9,857.07
8.1.2.4.2.1.4.01.14	Impuestas por el Instituto Mexicano de la Propiedad Industrial (Por ejecutar)	100,872.73	0.00	0.00	100,872.73
8.1.2.4.2.1.5.01.01.01	Fondo de Hidrocarburos Regiones Marítimas (Por ejecutar)	9,470,828.34	1,341,931.94	(3,625,000.00)	4,503,896.40
8.1.2.4.2.1.5.01.02.01	Fondo de Hidrocarburos Regiones Terrestres (Por ejecutar)	161,651.89	55,116.76	0.00	106,535.13
8.1.3	Modificaciones a la ley de ingresos estimada	447,571,709.73	157,375,000.00	0.00	604,946,709.73
8.1.3.4.1.1.1.01.03	Espectáculos deportivos (Modificado)	(200,000.00)	50,000.00	0.00	(150,000.00)
8.1.3.4.1.1.1.01.05	Representaciones teatrales (Modificado)	0.00	300,000.00	0.00	300,000.00
8.1.3.4.1.1.1.01.09	Otros (Modificado)	200,000.00	50,000.00	0.00	250,000.00
8.1.3.4.1.1.2.01.01	Predial urbano (Modificado)	(500,000.00)	0.00	0.00	(500,000.00)
8.1.3.4.1.1.2.01.03	Predial rural (Modificado)	500,000.00	0.00	0.00	500,000.00
8.1.3.4.1.1.2.02.01	Impuesto Sobre Traslación de Dominio por la Adquisición de Bienes Inmuebles de Suelo o en éste (Modificado)	0.00	10,000,000.00	0.00	10,000,000.00
8.1.3.4.1.1.9.01.01	Contribución Adicional Sobre Impuesto Predial (Modificado)	0.00	4,000,000.00	0.00	4,000,000.00
8.1.3.4.1.1.9.01.05	Contribución Adicional Sobre Derechos (Modificado)	0.00	10,000,000.00	0.00	10,000,000.00
8.1.3.4.1.4.1.01.02	Ocupación de espacios en vías públicas o áreas municipales (Modificado)	3,500,000.00	0.00	0.00	3,500,000.00
8.1.3.4.1.4.1.01.03	Ocupación temporal de la vía pública o áreas municipales (Modificado)	1,200,000.00	0.00	0.00	1,200,000.00
8.1.3.4.1.4.1.01.04	Estacionamiento en la vía pública (Modificado)	(4,700,000.00)	0.00	0.00	(4,700,000.00)
8.1.3.4.1.4.3.01.01.01	Licencia de funcionamiento (Modificado)	500,000.00	1,000,000.00	0.00	1,500,000.00
8.1.3.4.1.4.3.01.01.02	Refrendos anuales (Modificado)	3,550,000.00	0.00	0.00	3,550,000.00
8.1.3.4.1.4.3.01.01.03	Permiso o autorización de carácter eventual (Modificado)	(665,000.00)	2,000,000.00	0.00	1,335,000.00
8.1.3.4.1.4.3.01.01.04	Extensión de horarios (Modificado)	4,848,433.00	(3,000,000.00)	0.00	1,848,433.00
8.1.3.4.1.4.3.01.01.07	Cambio de giro (Modificado)	285,710.00	0.00	0.00	285,710.00
8.1.3.4.1.4.3.01.01.08	Cambio de nombre o denominación comercial (Modificado)	155,000.00	0.00	0.00	155,000.00
8.1.3.4.1.4.3.01.01.10	Cambio de domicilio (Modificado)	125,857.00	0.00	0.00	125,857.00
8.1.3.4.1.4.3.01.02.01	Licencia Anual para la Colocación de Anuncios Comerciales en la Vía Pública (Modificado)	(650,000.00)	0.00	0.00	(650,000.00)
8.1.3.4.1.4.3.01.02.02	Permisos o Autorizaciones Eventual para la Colocación de Anuncios Comerciales en la Vía Pública (Modificado)	0.00	(50,000.00)	0.00	(50,000.00)
8.1.3.4.1.4.3.01.02.09	Otros Derechos por Anuncios Comerciales y Publicidad (Modificado)	50,000.00	50,000.00	0.00	100,000.00
8.1.3.4.1.4.3.01.03.01	Derecho de cobro de giros eventuales (Modificado)	(1,700,000.00)	(500,000.00)	0.00	(2,200,000.00)
8.1.3.4.1.4.3.01.04.01	Cédula de empadronamiento (Modificado)	(600,000.00)	500,000.00	0.00	(100,000.00)
8.1.3.4.1.4.3.01.04.02	Reposición de cédula de empadronamiento (Modificado)	1,050,000.00	0.00	0.00	1,050,000.00
8.1.3.4.1.4.3.01.04.09	Otros (Modificado)	50,000.00	0.00	0.00	50,000.00
8.1.3.4.1.4.3.02.03	Licencias (Modificado)	(1,000,000.00)	0.00	0.00	(1,000,000.00)
8.1.3.4.1.4.3.02.05	Registro, estudio y aprobación de planos y proyectos de construcción, remodelación o ampliación (Modificado)	1,000,000.00	0.00	0.00	1,000,000.00
8.1.3.4.1.4.3.04.01	Certificaciones expedidos por funcionarios o empleados del Municipio (Modificado)	(1,500,000.00)	(8,000,000.00)	0.00	(9,500,000.00)
8.1.3.4.1.4.3.04.05	Constancias Expedidas por Funcionarios o Empleados del Municipio (Modificado)	0.00	(3,000,000.00)	0.00	(3,000,000.00)
8.1.3.4.1.4.3.04.10	Trámite de Legalización de Documentos (Modificado)	1,000,000.00	0.00	0.00	1,000,000.00
8.1.3.4.1.4.3.06.01	Servicios de Inhumaciones y Refrendo Anual de Fosas (Modificado)	(20,000.00)	0.00	0.00	(20,000.00)
8.1.3.4.1.4.3.06.06	Servicios de Inhumación de Restos, Apertura o Cierre de Gavetas (Modificado)	20,000.00	0.00	0.00	20,000.00
8.1.3.4.1.4.3.06.08	Servicios de Reinhumaciones (Modificado)	20,000.00	0.00	0.00	20,000.00
8.1.3.4.1.4.3.06.09	Servicios de Cremaciones (Modificado)	(20,000.00)	0.00	0.00	(20,000.00)
8.1.3.4.1.4.3.07.02	Uso industrial y comercial (Modificado)	1,499,999.99	0.00	0.00	1,499,999.99

H. Ayuntamiento de Veracruz
Balanza de Comprobación
Del mes de septiembre de 2025

Código	Nombre cuenta	Saldo Inicial	Movimientos		Saldo Final
			Debe	Haber	
8.1.3.4.1.4.3.10.02	Expedición de una Cédula Catastral (Modificado)	0.00	950,000.00	0.00	950,000.00
8.1.3.4.1.4.3.10.03	Expedición de Expedición de un Certificado de Valor Catastral o Catastral Provisional (Modificado)	(3,630,000.00)	2,600,000.00	0.00	(1,030,000.00)
8.1.3.4.1.4.3.10.07	Expedición de Certificación de Documentos Públicos que Obren en el Archivo de la Tesorería (Modificado)	30,000.00	50,000.00	0.00	80,000.00
8.1.3.4.1.4.3.11.01	Servicios del Registro Civil de Reconocimientos de Hijos (Modificado)	16,000.00	0.00	0.00	16,000.00
8.1.3.4.1.4.3.11.03	Servicios del Registro Civil de Celebración de Matrimonios en Oficina (Modificado)	(306,000.00)	750,000.00	0.00	444,000.00
8.1.3.4.1.4.3.11.04	Servicios del Registro Civil de Celebración de Matrimonios a Domicilio (Modificado)	110,000.00	0.00	0.00	110,000.00
8.1.3.4.1.4.3.11.05	Servicios del Registro Civil de Inscripción de Sentencias (Modificado)	30,000.00	100,000.00	0.00	130,000.00
8.1.3.4.1.4.3.11.06	Servicios del Registro Civil de Divorcios (Modificado)	(200,000.00)	600,000.00	0.00	400,000.00
8.1.3.4.1.4.3.11.07	Servicios del Registro Civil de Expedición de Copias de Actas (Modificado)	1,450,000.00	800,000.00	0.00	2,250,000.00
8.1.3.4.1.4.3.11.11	Servicios del Registro Civil de Expedición de constancias o certificaciones (Modificado)	170,000.00	150,000.00	0.00	320,000.00
8.1.3.4.1.4.3.11.12	Servicios del Registro Civil por la Búsqueda (Modificado)	330,000.00	0.00	0.00	330,000.00
8.1.3.4.1.4.3.12.01	Expedición de permisos (Modificado)	(44,999.99)	45,000.00	0.00	0.01
8.1.3.4.1.4.3.13.02	Consultas (Modificado)	10,500.00	25,000.00	0.00	35,500.00
8.1.3.4.1.4.3.13.04	Esterilización (Modificado)	(5,500.00)	50,000.00	0.00	44,500.00
8.1.3.4.1.4.3.14.02	Por la emisión de dictámenes técnicos (Modificado)	12,740,000.00	2,000,000.00	0.00	14,740,000.00
8.1.3.4.1.4.3.14.03	Por la emisión de constancias de factibilidad (Modificado)	100,000.00	0.00	0.00	100,000.00
8.1.3.4.1.4.3.14.04.01	Por la autorización de programas especiales (Modificado)	10,000.00	0.00	0.00	10,000.00
8.1.3.4.1.4.3.14.04.03	Por la emisión de licencia de riesgo (Modificado)	212,172.00	0.00	0.00	212,172.00
8.1.3.4.1.4.3.14.06.01	Por la expedición del registro (Modificado)	2,828.00	0.00	0.00	2,828.00
8.1.3.4.1.4.3.14.06.02	Por la renovación del registro (Modificado)	100,000.00	0.00	0.00	100,000.00
8.1.3.4.1.4.4.01.01	Recargos de Derechos (Modificado)	(33,000.00)	20,000.00	0.00	(13,000.00)
8.1.3.4.1.4.4.01.03	Gastos de Ejecución de Derechos (Modificado)	33,000.00	0.00	0.00	33,000.00
8.1.3.4.1.4.5.01.02.02	Derechos por Recolección de Residuos (Modificado)	0.00	(520,000.00)	0.00	(520,000.00)
8.1.3.4.1.4.5.01.03	Accesorios de Derechos (Modificado)	0.00	(180,000.00)	0.00	(180,000.00)
8.1.3.4.1.4.9.01	Otros derechos (Modificado)	40,000.00	10,000.00	0.00	50,000.00
8.1.3.4.1.5.1.01	Arrendamiento de bienes muebles e inmuebles de dominio privado (Modificado)	0.00	700,000.00	0.00	700,000.00
8.1.3.4.1.5.1.09.05	Rendimientos Financieros ProveniMunicipios de Capitales o Valores a Favor (Modificado)	(19,165,000.00)	(8,150,000.00)	0.00	(27,315,000.00)
8.1.3.4.1.6.2.01.04	Multas al reglamento de construcciones (Modificado)	(503,000.00)	0.00	0.00	(503,000.00)
8.1.3.4.1.6.2.01.07	Multas al reglamento de mercados, actividades de comercio, industria y espectáculos (Modificado)	500,000.00	0.00	0.00	500,000.00
8.1.3.4.1.6.2.01.09	Multas al reglamento de protección civil (Modificado)	3,000.00	0.00	0.00	3,000.00
8.1.3.4.1.6.2.01.10	Multas al Reglamento de Tránsito y Vialidad (Modificado)	0.00	(3,000,000.00)	0.00	(3,000,000.00)
8.1.3.4.1.6.3.01	Indemnizaciones (Modificado)	0.00	(400,000.00)	0.00	(400,000.00)
8.1.3.4.1.6.9.01	Legados y Donaciones (Modificado)	234,647.43	0.00	0.00	234,647.43
8.1.3.4.1.6.9.02	Diversos aprovechamientos (Modificado)	0.00	(10,000,000.00)	0.00	(10,000,000.00)
8.1.3.4.1.6.9.09.01	Remanentes fiscales (2024) (Modificado)	51,254,245.74	0.00	0.00	51,254,245.74
8.1.3.4.2.1.1.01.01	Fondo general de participaciones (Modificado)	(20,000.00)	33,000,000.00	0.00	32,980,000.00
8.1.3.4.2.1.1.01.07	Fondo de Fiscalización y Recaudación (Modificado)	0.00	8,000,000.00	0.00	8,000,000.00
8.1.3.4.2.1.1.01.10	Incentivo a la Venta Final de Gasolina y Diésel (Modificado)	20,000.00	0.00	0.00	20,000.00
8.1.3.4.2.1.1.01.16	Recaudación Federal Participable (Modificado)	228,725,438.74	60,000,000.00	0.00	288,725,438.74
8.1.3.4.2.1.1.01.17	Ley de Coordinación Fiscal (Gasolinas) (Modificado)	0.00	60,000,000.00	0.00	60,000,000.00
8.1.3.4.2.1.1.02.01.01	Participaciones Federales Municipales (2024) (Modificado)	224,088,158.73	0.00	0.00	224,088,158.73
8.1.3.4.2.1.2.01.01	Fondo de Aportaciones para la Infraestructura Social Municipal y de las Demarcaciones Territoriales del Distrito Federal (FAISMUN) (Modificado)	(28,749,778.95)	0.00	0.00	(28,749,778.95)
8.1.3.4.2.1.2.01.03	Fondo de Aportaciones para el Fortalecimiento de los Municipios y de las Demarcaciones Territoriales del Distrito Federal (FORTAMUNDF) (Modificado)	(29,726,265.05)	0.00	0.00	(29,726,265.05)
8.1.3.4.2.1.3.01.01.01.01.01	Recursos ZOFEMAT (Modificado)	800,000.00	0.00	0.00	800,000.00
8.1.3.4.2.1.3.01.01.01.02.02.01	Fondo ZOFEMAT (2024) (Modificado)	530,396.33	0.00	0.00	530,396.33
8.1.3.4.2.1.3.01.15.02.02.01	CONZA (2024) (Modificado)	117,224.00	0.00	0.00	117,224.00
8.1.3.4.2.1.4.01.01	Impuestas por la Secretaría del trabajo y previsión social (Modificado)	(161,032.07)	0.00	0.00	(161,032.07)
8.1.3.4.2.1.4.01.11	Impuestas por la Procuraduría Federal del Consumidor (Modificado)	161,032.07	0.00	0.00	161,032.07
8.1.3.4.2.1.5.01.01.01	Fondo de Hidrocarburos Regiones Marítimas (Modificado)	0.00	(3,625,000.00)	0.00	(3,625,000.00)
8.1.3.4.2.1.5.01.01.02.01	Fondo de Hidrocarburos Regiones Marítimas (2024) (Modificado)	247,217.24	0.00	0.00	247,217.24
8.1.3.4.2.1.5.01.02.02.01	Fondo de Hidrocarburos Regiones Terrestres (2024) (Modificado)	50,425.52	0.00	0.00	50,425.52
8.1.4	Ley de ingresos devengada	0.00	261,143,341.09	261,143,341.09	0.00
8.1.4.4.1.1.1.01.05	Representaciones teatrales (Devengado)	0.00	255,931.00	255,931.00	0.00
8.1.4.4.1.1.1.01.09	Otros (Devengado)	0.00	10,460.00	10,460.00	0.00
8.1.4.4.1.1.1.03.02	Juegos electrónicos (Devengado)	0.00	905.00	905.00	0.00
8.1.4.4.1.1.2.01.01	Predial urbano (Devengado)	0.00	1,086,253.00	1,086,253.00	0.00

Código	Nombre cuenta	Saldo Inicial	Movimientos		Saldo Final
			Debe	Haber	
8.1.4.4.1.1.2.01.02	Predial sub urbano (Devengado)	0.00	363,204.00	363,204.00	0.00
8.1.4.4.1.1.2.01.03	Predial rural (Devengado)	0.00	11,206.00	11,206.00	0.00
8.1.4.4.1.1.2.02.01	Impuesto Sobre Traslación de Dominio por la Adquisición de Bienes Inmuebles de Suelo o en éste (Devengado)	0.00	20,916,887.00	20,916,887.00	0.00
8.1.4.4.1.1.7.01.01	Recargos (Devengado)	0.00	302,614.00	302,614.00	0.00
8.1.4.4.1.1.7.01.02	Sanciones (Devengado)	0.00	249,705.00	249,705.00	0.00
8.1.4.4.1.1.7.01.03	Gastos de ejecución (Devengado)	0.00	229,033.00	229,033.00	0.00
8.1.4.4.1.1.8.01.02.01.01	Predial Urbano (Devengado)	0.00	2,917,006.00	2,917,006.00	0.00
8.1.4.4.1.1.8.01.02.01.02	Predial sub urbano (Devengado)	0.00	123,499.00	123,499.00	0.00
8.1.4.4.1.1.8.01.02.01.03	Predial rural (Devengado)	0.00	18,732.00	18,732.00	0.00
8.1.4.4.1.1.8.01.03.01	Accesorios (Devengado)	0.00	1,786,041.00	1,786,041.00	0.00
8.1.4.4.1.1.8.01.09.01.01	Sobre impuesto predial (Devengado)	0.00	229,682.00	229,682.00	0.00
8.1.4.4.1.1.9.01.01	Contribución Adicional Sobre Impuesto Predial (Devengado)	0.00	109,692.00	109,692.00	0.00
8.1.4.4.1.1.9.01.05	Contribución Adicional Sobre Derechos(Devengado)	0.00	2,403,172.00	2,403,172.00	0.00
8.1.4.4.1.1.9.01.06	Contribución Adicional Sobre Productos(Devengado)	0.00	61,192.00	61,192.00	0.00
8.1.4.4.1.4.1.01.01	Mercados municipales (Devengado)	0.00	7,630.00	7,630.00	0.00
8.1.4.4.1.4.1.01.02	Ocupación de espacios en vías públicas o áreas municipales (Devengado)	0.00	94,458.00	94,458.00	0.00
8.1.4.4.1.4.1.01.03	Ocupación temporal de la vía pública o áreas municipales (Devengado)	0.00	658,849.00	658,849.00	0.00
8.1.4.4.1.4.1.01.04	Estacionamiento en la vía pública (Devengado)	0.00	1,403,588.00	1,403,588.00	0.00
8.1.4.4.1.4.3.01.01.01	Licencia de funcionamiento (Devengado)	0.00	333,763.00	333,763.00	0.00
8.1.4.4.1.4.3.01.01.02	Refrendos anuales (Devengado)	0.00	11,880.00	11,880.00	0.00
8.1.4.4.1.4.3.01.01.03	Permiso o autorización de carácter eventual (Devengado)	0.00	652,323.00	652,323.00	0.00
8.1.4.4.1.4.3.01.01.04	Extensión de horarios (Devengado)	0.00	115,593.00	115,593.00	0.00
8.1.4.4.1.4.3.01.01.08	Cambio de nombre o denominación comercial (Devengado)	0.00	2,263.00	2,263.00	0.00
8.1.4.4.1.4.3.01.02.01	Licencia Anual para la Colocación de Anuncios Comerciales en la Vía Pública (Devengado)	0.00	332,659.00	332,659.00	0.00
8.1.4.4.1.4.3.01.02.09	Otros Derechos por Anuncios Comerciales y Publicidad (Devengado)	0.00	21,312.00	21,312.00	0.00
8.1.4.4.1.4.3.01.04.01	Cédula de empadronamiento (Devengado)	0.00	794,808.00	794,808.00	0.00
8.1.4.4.1.4.3.01.04.09	Otros (Devengado)	0.00	1,131.00	1,131.00	0.00
8.1.4.4.1.4.3.02.01	Alineamiento de predios (Devengado)	0.00	571,560.00	571,560.00	0.00
8.1.4.4.1.4.3.02.02	Asignación de número oficial e inspección de predios (Devengado)	0.00	240,767.00	240,767.00	0.00
8.1.4.4.1.4.3.02.03	Licencias (Devengado)	0.00	2,965,228.00	2,965,228.00	0.00
8.1.4.4.1.4.3.02.04	Deslinde de predios (Devengado)	0.00	478,138.00	478,138.00	0.00
8.1.4.4.1.4.3.02.05	Registro, estudio y aprobación de planos y proyectos de construcción, remodelación o ampliación (Devengado)	0.00	241,930.00	241,930.00	0.00
8.1.4.4.1.4.3.04.01	Certificaciones expedidas por funcionarios o empleados del Municipio (Devengado)	0.00	567,777.00	567,777.00	0.00
8.1.4.4.1.4.3.04.03	Evaluación del impacto ambiental (Devengado)	0.00	232,504.00	232,504.00	0.00
8.1.4.4.1.4.3.04.05	Constancias Expedidas por Funcionarios o Empleados del Municipio (Devengado)	0.00	9,839.00	9,839.00	0.00
8.1.4.4.1.4.3.04.10	Trámite de Legalización de Documentos (Devengado)	0.00	139,896.00	139,896.00	0.00
8.1.4.4.1.4.3.06.01	Servicios de Inhumaciones y Refrendo Anual de Fosas (Devengado)	0.00	443,700.00	443,700.00	0.00
8.1.4.4.1.4.3.06.06	Servicios de Inhumación de Restos, Apertura o Cierre de Gavetas (Devengado)	0.00	14,716.00	14,716.00	0.00
8.1.4.4.1.4.3.06.07	Servicios de Exhumaciones (Devengado)	0.00	22,072.00	22,072.00	0.00
8.1.4.4.1.4.3.06.08	Servicios de Reinhumaciones (Devengado)	0.00	2,830.00	2,830.00	0.00
8.1.4.4.1.4.3.06.09	Servicios de Cremaciones (Devengado)	0.00	234,663.00	234,663.00	0.00
8.1.4.4.1.4.3.07.02	Uso industrial y comercial (Devengado)	0.00	176,023.00	176,023.00	0.00
8.1.4.4.1.4.3.10.02	Expedición de una Cédula Catastral (Devengado)	0.00	415,208.00	415,208.00	0.00
8.1.4.4.1.4.3.10.03	Expedición de Expedición de un Certificado de Valor Catastral o Catastral Provisional (Devengado)	0.00	1,384,224.00	1,384,224.00	0.00
8.1.4.4.1.4.3.10.04	Expedición de Constancia de Datos Catastrales (Devengado)	0.00	1,356.00	1,356.00	0.00
8.1.4.4.1.4.3.10.05	Expedición de Cartografía Catastral Propiedad del Municipio (Devengado)	0.00	4,521.00	4,521.00	0.00
8.1.4.4.1.4.3.10.07	Expedición de Certificación de Documentos Públicos que Obren en el Archivo de la Tesorería (Devengado)	0.00	4,352.00	4,352.00	0.00
8.1.4.4.1.4.3.11.03	Servicios del Registro Civil de Celebración de Matrimonios en Oficina (Devengado)	0.00	209,740.00	209,740.00	0.00
8.1.4.4.1.4.3.11.05	Servicios del Registro Civil de Inscripción de Sentencias (Devengado)	0.00	14,935.00	14,935.00	0.00
8.1.4.4.1.4.3.11.06	Servicios del Registro Civil de Divorcios (Devengado)	0.00	269,371.00	269,371.00	0.00
8.1.4.4.1.4.3.11.07	Servicios del Registro Civil de Expedición de Copias de Actas (Devengado)	0.00	624,080.00	624,080.00	0.00
8.1.4.4.1.4.3.11.10	Servicios del Registro Civil de Anotaciones (Devengado)	0.00	20,376.00	20,376.00	0.00
8.1.4.4.1.4.3.11.11	Servicios del Registro Civil de Expedición de constancias o certificaciones (Devengado)	0.00	38,351.00	38,351.00	0.00
8.1.4.4.1.4.3.11.12	Servicios del Registro Civil por la Búsqueda (Devengado)	0.00	109,578.00	109,578.00	0.00
8.1.4.4.1.4.3.12.01	Expedición de permisos (Devengado)	0.00	175,207.00	175,207.00	0.00
8.1.4.4.1.4.3.12.02	Prestación de otros servicios (Devengado)	0.00	29,463.00	29,463.00	0.00
8.1.4.4.1.4.3.13.02	Consultas (Devengado)	0.00	7,353.00	7,353.00	0.00
8.1.4.4.1.4.3.13.04	Esterilización (Devengado)	0.00	14,792.00	14,792.00	0.00
8.1.4.4.1.4.3.14.02	Por la emisión de dictámenes técnicos (Devengado)	0.00	1,713,619.00	1,713,619.00	0.00
8.1.4.4.1.4.3.14.03	Por la emisión de constancias de factibilidad (Devengado)	0.00	7,458.00	7,458.00	0.00

Código	Nombre cuenta	Saldo Inicial	Movimientos		Saldo Final
			Debe	Haber	
8.1.4.4.1.4.3.14.04.03	Por la emisión de licencia de riesgo (Devengado)	0.00	1,695.00	1,695.00	0.00
8.1.4.4.1.4.3.14.06.02	Por la renovación del registro (Devengado)	0.00	1,697.00	1,697.00	0.00
8.1.4.4.1.4.4.01.01	Recargos de Derechos (Devengado)	0.00	2,376.00	2,376.00	0.00
8.1.4.4.1.4.4.01.03	Gastos de Ejecución de Derechos (Devengado)	0.00	3,390.00	3,390.00	0.00
8.1.4.4.1.4.5.01.01	Derechos por el Uso o Goce, Aprovechamiento o explotación de bienes de dominio público (Devengado)	0.00	15,455.00	15,455.00	0.00
8.1.4.4.1.4.5.01.02.02	Derechos por Recolección de Residuos (Devengado)	0.00	946.00	946.00	0.00
8.1.4.4.1.4.5.01.03	Accesorios de Derechos (Devengado)	0.00	10,260.00	10,260.00	0.00
8.1.4.4.1.4.9.01	Otros derechos (Devengado)	0.00	1,132.00	1,132.00	0.00
8.1.4.4.1.5.1.01	Arrendamiento de bienes muebles e inmuebles de dominio privado (Devengado)	0.00	463,858.00	463,858.00	0.00
8.1.4.4.1.5.1.09.04	Diversos derivados de contratos o concesiones (Devengado)	0.00	100,541.00	100,541.00	0.00
8.1.4.4.1.5.1.09.05	Rendimientos Financieros ProveniMunicipios de Capitales o Valores a Favor (Devengado)	0.00	2,374,575.22	2,374,575.22	0.00
8.1.4.4.1.6.2.01.01	Multas al bando de policía y gobierno (Devengado)	0.00	46,131.24	46,131.24	0.00
8.1.4.4.1.6.2.01.04	Multas al reglamento de construcciones (Devengado)	0.00	78,523.00	78,523.00	0.00
8.1.4.4.1.6.2.01.05	Multas al reglamento de ecología y medio ambiente (Devengado)	0.00	8,989.00	8,989.00	0.00
8.1.4.4.1.6.2.01.07	Multas al reglamento de mercados, actividades de comercio, industria y espectáculos (Devengado)	0.00	18,651.03	18,651.03	0.00
8.1.4.4.1.6.2.01.08	Multas a reglamento de protección a los animales (Devengado)	0.00	3,394.00	3,394.00	0.00
8.1.4.4.1.6.2.01.10	Multas al Reglamento de Tránsito y Vialidad (Devengado)	0.00	3,670,394.00	3,670,394.00	0.00
8.1.4.4.1.6.3.01	Indemnizaciones (Devengado)	0.00	4,432.00	4,432.00	0.00
8.1.4.4.1.6.9.02	Diversos aprovechamientos (Devengado)	0.00	199,695.77	199,695.77	0.00
8.1.4.4.2.1.1.01.01	Fondo general de participaciones (Devengado)	0.00	82,486,052.27	82,486,052.27	0.00
8.1.4.4.2.1.1.01.02	Impuesto Especial sobre Producción y Servicios (IEPS) (Devengado)	0.00	1,571,843.35	1,571,843.35	0.00
8.1.4.4.2.1.1.01.03	Fondo de Fomento Municipal (Devengado)	0.00	23,785,208.50	23,785,208.50	0.00
8.1.4.4.2.1.1.01.05	Incentivos por el Impuesto sobre Automóviles Nuevos (ISAN) (Devengado)	0.00	836,431.16	836,431.16	0.00
8.1.4.4.2.1.1.01.06	Fondo de Compensación del ISAN (Devengado)	0.00	196,064.89	196,064.89	0.00
8.1.4.4.2.1.1.01.07	Fondo de Fiscalización y Recaudación (Devengado)	0.00	1,908,728.47	1,908,728.47	0.00
8.1.4.4.2.1.1.01.08	Fondo de Extracción de Hidrocarburos (Devengado)	0.00	396,731.32	396,731.32	0.00
8.1.4.4.2.1.1.01.09	Participaciones de Gasolina y Diésel (Devengado)	0.00	1,470,994.01	1,470,994.01	0.00
8.1.4.4.2.1.1.01.14	ISR Participable (Devengado)	0.00	3,046,296.59	3,046,296.59	0.00
8.1.4.4.2.1.1.01.16	Recaudación Federal Participable (Devengado)	0.00	22,938,546.00	22,938,546.00	0.00
8.1.4.4.2.1.1.01.18	ISR de Bienes Inmuebles (Devengado)	0.00	156,215.93	156,215.93	0.00
8.1.4.4.2.1.2.01.01	Fondo de Aportaciones para la Infraestructura Social Municipal y de las Demarcaciones Territoriales del Distrito Federal (FAISMUN) (Devengado)	0.00	18,732,336.00	18,732,336.00	0.00
8.1.4.4.2.1.2.01.03	Fondo de Aportaciones para el Fortalecimiento de los Municipios y de las Demarcaciones Territoriales del Distrito Federal (FORTAMUNDF) (Devengado)	0.00	48,292,525.00	48,292,525.00	0.00
8.1.4.4.2.1.4.01.11	Impuestas por la Procuraduría Federal del Consumidor (Devengado)	0.00	31,085.64	31,085.64	0.00
8.1.4.4.2.1.5.01.01.01	Fondo de Hidrocarburos Regiones Marítimas (Devengado)	0.00	1,341,931.94	1,341,931.94	0.00
8.1.4.4.2.1.5.01.02.01	Fondo de Hidrocarburos Regiones Terrestres (Devengado)	0.00	55,116.76	55,116.76	0.00
8.1.5	Ley de ingresos recaudada	2,579,197,363.45	0.00	261,143,341.09	2,840,340,704.54
8.1.5.4.1.1.1.01.03	Espectáculos deportivos (Recaudado)	57,252.00	0.00	0.00	57,252.00
8.1.5.4.1.1.1.01.05	Representaciones teatrales (Recaudado)	1,173,604.00	0.00	255,931.00	1,429,535.00
8.1.5.4.1.1.1.01.09	Otros (Recaudado)	576,276.00	0.00	10,460.00	586,736.00
8.1.5.4.1.1.1.03.02	Juegos electrónicos (Recaudado)	249,972.00	0.00	905.00	250,877.00
8.1.5.4.1.1.2.01.01	Predial urbano (Recaudado)	118,152,037.00	0.00	1,086,253.00	119,238,290.00
8.1.5.4.1.1.2.01.02	Predial sub urbano (Recaudado)	12,438,825.00	0.00	363,204.00	12,802,029.00
8.1.5.4.1.1.2.01.03	Predial rural (Recaudado)	3,237,699.00	0.00	11,206.00	3,248,905.00
8.1.5.4.1.1.2.02.01	Impuesto Sobre Traslación de Dominio por la Adquisición de Bienes Inmuebles de Suelo o en éste (Recaudado)	137,911,923.00	0.00	20,916,887.00	158,828,810.00
8.1.5.4.1.1.7.01.01	Recargos (Recaudado)	1,428,285.00	0.00	302,614.00	1,730,899.00
8.1.5.4.1.1.7.01.02	Sanciones (Recaudado)	3,102,547.00	0.00	249,705.00	3,352,252.00
8.1.5.4.1.1.7.01.03	Gastos de ejecución (Recaudado)	2,805,375.00	0.00	229,033.00	3,034,408.00
8.1.5.4.1.1.8.01.02.01.01	Predial Urbano (Recaudado)	32,707,173.00	0.00	2,917,006.00	35,624,179.00
8.1.5.4.1.1.8.01.02.01.02	Predial sub urbano (Recaudado)	2,379,900.00	0.00	123,499.00	2,503,399.00
8.1.5.4.1.1.8.01.02.01.03	Predial rural (Recaudado)	351,915.00	0.00	18,732.00	370,647.00
8.1.5.4.1.1.8.01.03.01	Accesorios (Recaudado)	20,678,253.00	0.00	1,786,041.00	22,464,294.00
8.1.5.4.1.1.8.01.09.01.01	Sobre impuesto predial (Recaudado)	2,658,170.00	0.00	229,682.00	2,887,852.00
8.1.5.4.1.1.9.01.01	Contribución Adicional Sobre Impuesto Predial (Recaudado)	10,029,952.00	0.00	109,692.00	10,139,644.00
8.1.5.4.1.1.9.01.05	Contribución Adicional Sobre Derechos(Recaudado)	22,673,105.46	0.00	2,403,172.00	25,076,277.46
8.1.5.4.1.1.9.01.06	Contribución Adicional Sobre Productos(Recaudado)	373,147.00	0.00	61,192.00	434,339.00
8.1.5.4.1.4.1.01.01	Mercados municipales (Recaudado)	1,424,461.00	0.00	7,630.00	1,432,091.00
8.1.5.4.1.4.1.01.02	Ocupación de espacios en vías públicas o áreas municipales (Recaudado)	2,821,932.25	0.00	94,458.00	2,916,390.25
8.1.5.4.1.4.1.01.03	Ocupación temporal de la vía pública o áreas municipales (Recaudado)	7,332,922.00	0.00	658,849.00	7,991,771.00
8.1.5.4.1.4.1.01.04	Estacionamiento en la vía pública (Recaudado)	14,899,789.00	0.00	1,403,588.00	16,303,377.00
8.1.5.4.1.4.3.01.01.01	Licencia de funcionamiento (Recaudado)	929,118.00	0.00	333,763.00	1,262,881.00
8.1.5.4.1.4.3.01.01.02	Refrendos anuales (Recaudado)	6,718,174.00	0.00	11,880.00	6,730,054.00
8.1.5.4.1.4.3.01.01.03	Permiso o autorización de carácter eventual (Recaudado)	7,819,247.00	0.00	652,323.00	8,471,570.00

Código	Nombre cuenta	Saldo Inicial	Movimientos		Saldo Final
			Debe	Haber	
8.1.5.4.1.4.3.01.01.04	Extensión de horarios (Recaudado)	12,286,840.00	0.00	115,593.00	12,402,433.00
8.1.5.4.1.4.3.01.01.07	Cambio de giro (Recaudado)	226,222.00	0.00	0.00	226,222.00
8.1.5.4.1.4.3.01.01.08	Cambio de nombre o denominación comercial (Recaudado)	86,601.00	0.00	2,263.00	88,864.00
8.1.5.4.1.4.3.01.01.10	Cambio de domicilio (Recaudado)	56,113.00	0.00	0.00	56,113.00
8.1.5.4.1.4.3.01.02.01	Licencia Anual para la Colocación de Anuncios Comerciales en la Vía Pública (Recaudado)	3,222,736.00	0.00	332,659.00	3,555,395.00
8.1.5.4.1.4.3.01.02.02	Permisos o Autorizaciones Eventual para la Colocación de Anuncios Comerciales en la Vía Pública (Recaudado)	20,365.00	0.00	0.00	20,365.00
8.1.5.4.1.4.3.01.02.09	Otros Derechos por Anuncios Comerciales y Publicidad (Recaudado)	51,011.00	0.00	21,312.00	72,323.00
8.1.5.4.1.4.3.01.04.01	Cédula de empadronamiento (Recaudado)	475,179.00	0.00	794,808.00	1,269,987.00
8.1.5.4.1.4.3.01.04.02	Reposición de cédula de empadronamiento (Recaudado)	632,063.00	0.00	0.00	632,063.00
8.1.5.4.1.4.3.01.04.09	Otros (Recaudado)	40,992.00	0.00	1,131.00	42,123.00
8.1.5.4.1.4.3.02.01	Alineamiento de predios (Recaudado)	4,799,980.00	0.00	571,560.00	5,371,540.00
8.1.5.4.1.4.3.02.02	Asignación de número oficial e inspección de predios (Recaudado)	3,324,322.00	0.00	240,767.00	3,565,089.00
8.1.5.4.1.4.3.02.03	Licencias (Recaudado)	15,570,441.00	0.00	2,965,228.00	18,535,669.00
8.1.5.4.1.4.3.02.04	Deslinde de predios (Recaudado)	2,461,048.00	0.00	478,138.00	2,939,186.00
8.1.5.4.1.4.3.02.05	Registro, estudio y aprobación de planos y proyectos de construcción, remodelación o ampliación (Recaudado)	4,725,612.00	0.00	241,930.00	4,967,542.00
8.1.5.4.1.4.3.04.01	Certificaciones expedidas por funcionarios o empleados del Municipio (Recaudado)	4,974,228.00	0.00	567,777.00	5,542,005.00
8.1.5.4.1.4.3.04.02	Copias de documentos que obren en los archivos de oficinas del Municipio (Recaudado)	237.00	0.00	0.00	237.00
8.1.5.4.1.4.3.04.03	Evaluación del impacto ambiental (Recaudado)	1,613,949.00	0.00	232,504.00	1,846,453.00
8.1.5.4.1.4.3.04.05	Constancias Expedidas por Funcionarios o Empleados del Municipio (Recaudado)	120,637.00	0.00	9,839.00	130,476.00
8.1.5.4.1.4.3.04.10	Trámite de Legalización de Documentos (Recaudado)	1,400,700.00	0.00	139,896.00	1,540,596.00
8.1.5.4.1.4.3.06.01	Servicios de Inhumaciones y Refrendo Anual de Fosas (Recaudado)	4,009,787.00	0.00	443,700.00	4,453,487.00
8.1.5.4.1.4.3.06.03	Servicios de Depósito de Restos en Osario (Recaudado)	367,586.00	0.00	0.00	367,586.00
8.1.5.4.1.4.3.06.06	Servicios de Inhumación de Restos, Apertura o Cierre de Gavetas (Recaudado)	46,655.00	0.00	14,716.00	61,371.00
8.1.5.4.1.4.3.06.07	Servicios de Exhumaciones (Recaudado)	158,924.00	0.00	22,072.00	180,996.00
8.1.5.4.1.4.3.06.08	Servicios de Reinhumaciones (Recaudado)	31,938.00	0.00	2,830.00	34,768.00
8.1.5.4.1.4.3.06.09	Servicios de Cremaciones (Recaudado)	1,968,834.00	0.00	234,663.00	2,203,497.00
8.1.5.4.1.4.3.07.02	Uso industrial y comercial (Recaudado)	6,936,807.00	0.00	176,023.00	7,112,830.00
8.1.5.4.1.4.3.10.02	Expedición de una Cédula Catastral (Recaudado)	1,676,091.00	0.00	415,208.00	2,091,299.00
8.1.5.4.1.4.3.10.03	Expedición de Expedición de un Certificado de Valor Catastral o Catastral Provisional (Recaudado)	8,915,604.00	0.00	1,384,224.00	10,299,828.00
8.1.5.4.1.4.3.10.04	Expedición de Constancia de Datos Catastrales (Recaudado)	5,406.00	0.00	1,356.00	6,762.00
8.1.5.4.1.4.3.10.05	Expedición de Cartografía Catastral Propiedad del Municipio (Recaudado)	50,062.00	0.00	4,521.00	54,583.00
8.1.5.4.1.4.3.10.07	Expedición de Certificación de Documentos Públicos que Obren en el Archivo de la Tesorería (Recaudado)	27,200.00	0.00	4,352.00	31,552.00
8.1.5.4.1.4.3.11.01	Servicios del Registro Civil de Reconocimientos de Hijos (Recaudado)	6,486.00	0.00	0.00	6,486.00
8.1.5.4.1.4.3.11.03	Servicios del Registro Civil de Celebración de Matrimonios en Oficina (Recaudado)	2,388,698.00	0.00	209,740.00	2,598,438.00
8.1.5.4.1.4.3.11.04	Servicios del Registro Civil de Celebración de Matrimonios a Domicilio (Recaudado)	58,832.00	0.00	0.00	58,832.00
8.1.5.4.1.4.3.11.05	Servicios del Registro Civil de Inscripción de Sentencias (Recaudado)	106,685.00	0.00	14,935.00	121,620.00
8.1.5.4.1.4.3.11.06	Servicios del Registro Civil de Divorcios (Recaudado)	1,798,304.00	0.00	269,371.00	2,067,675.00
8.1.5.4.1.4.3.11.07	Servicios del Registro Civil de Expedición de Copias de Actas (Recaudado)	4,854,271.00	0.00	624,080.00	5,478,351.00
8.1.5.4.1.4.3.11.10	Servicios del Registro Civil de Anotaciones (Recaudado)	110,418.00	0.00	20,376.00	130,794.00
8.1.5.4.1.4.3.11.11	Servicios del Registro Civil de Expedición de constancias o certificaciones (Recaudado)	251,277.00	0.00	38,351.00	289,628.00
8.1.5.4.1.4.3.11.12	Servicios del Registro Civil por la Búsqueda (Recaudado)	732,119.00	0.00	109,578.00	841,697.00
8.1.5.4.1.4.3.12.01	Expedición de permisos (Recaudado)	1,413,683.00	0.00	175,207.00	1,588,890.00
8.1.5.4.1.4.3.12.02	Prestación de otros servicios (Recaudado)	238,633.00	0.00	29,463.00	268,096.00
8.1.5.4.1.4.3.13.02	Consultas (Recaudado)	61,718.00	0.00	7,353.00	69,071.00
8.1.5.4.1.4.3.13.04	Esterilización (Recaudado)	143,843.00	0.00	14,792.00	158,635.00
8.1.5.4.1.4.3.14.02	Por la emisión de dictámenes técnicos (Recaudado)	11,721,518.00	0.00	1,713,619.00	13,435,137.00
8.1.5.4.1.4.3.14.03	Por la emisión de constancias de factibilidad (Recaudado)	48,271.00	0.00	7,458.00	55,729.00
8.1.5.4.1.4.3.14.04.01	Por la autorización de programas especiales (Recaudado)	5,657.00	0.00	0.00	5,657.00
8.1.5.4.1.4.3.14.04.03	Por la emisión de licencia de riesgo (Recaudado)	12,765.00	0.00	1,695.00	14,460.00
8.1.5.4.1.4.3.14.06.01	Por la expedición del registro (Recaudado)	2,828.00	0.00	0.00	2,828.00
8.1.5.4.1.4.3.14.06.02	Por la renovación del registro (Recaudado)	6,790.00	0.00	1,697.00	8,487.00
8.1.5.4.1.4.4.01.01	Recargos de Derechos (Recaudado)	141,645.19	0.00	2,376.00	144,021.19
8.1.5.4.1.4.4.01.03	Gastos de Ejecución de Derechos (Recaudado)	24,051.00	0.00	3,390.00	27,441.00
8.1.5.4.1.4.5.01.01	Derechos por el Uso o Goce, Aprovechamiento o explotación de bienes de dominio público (Recaudado)	303,868.00	0.00	15,455.00	319,323.00
8.1.5.4.1.4.5.01.02.02	Derechos por Recolección de Residuos (Recaudado)	240,840.00	0.00	946.00	241,786.00
8.1.5.4.1.4.5.01.03	Accesorios de Derechos (Recaudado)	234,116.00	0.00	10,260.00	244,376.00
8.1.5.4.1.4.9.01	Otros derechos (Recaudado)	50,449.00	0.00	1,132.00	51,581.00

Código	Nombre cuenta	Saldo Inicial	Movimientos		Saldo Final
			Debe	Haber	
8.1.5.4.1.5.1.01	Arrendamiento de bienes muebles e inmuebles de dominio privado (Recaudado)	3,482,889.00	0.00	463,858.00	3,946,747.00
8.1.5.4.1.5.1.09.04	Diversos derivados de contratos o concesiones (Recaudado)	775,276.00	0.00	100,541.00	875,817.00
8.1.5.4.1.5.1.09.05	Rendimientos Financieros ProveniMunicipios de Capitales o Valores a Favor (Recaudado)	30,357,951.34	0.00	2,374,575.22	32,732,526.56
8.1.5.4.1.6.2.01.01	Multas al bando de policía y gobierno (Recaudado)	7,817.04	0.00	46,131.24	53,948.28
8.1.5.4.1.6.2.01.04	Multas al reglamento de construcciones (Recaudado)	2,730,016.00	0.00	78,523.00	2,808,539.00
8.1.5.4.1.6.2.01.05	Multas al reglamento de ecología y medio ambiente (Recaudado)	100,580.00	0.00	8,989.00	109,569.00
8.1.5.4.1.6.2.01.07	Multas al reglamento de mercados, actividades de comercio, industria y espectáculos (Recaudado)	1,030,369.19	0.00	18,651.03	1,049,020.22
8.1.5.4.1.6.2.01.08	Multas a reglamento de protección a los animales (Recaudado)	51,311.00	0.00	3,394.00	54,705.00
8.1.5.4.1.6.2.01.09	Multas al reglamento de protección civil (Recaudado)	2,000.00	0.00	0.00	2,000.00
8.1.5.4.1.6.2.01.10	Multas al Reglamento de Tránsito y Vialidad (Recaudado)	21,814,074.00	0.00	3,670,394.00	25,484,468.00
8.1.5.4.1.6.3.01	Indemnizaciones (Recaudado)	301,440.00	0.00	4,432.00	305,872.00
8.1.5.4.1.6.9.01	Legados y Donaciones (Recaudado)	1,963,846.43	0.00	0.00	1,963,846.43
8.1.5.4.1.6.9.02	Diversos aprovechamientos (Recaudado)	2,642,255.37	0.00	199,695.77	2,841,951.14
8.1.5.4.1.6.9.09.01	Remanentes fiscales (2024) (Recaudado)	51,254,245.74	0.00	0.00	51,254,245.74
8.1.5.4.2.1.1.01.01	Fondo general de participaciones (Recaudado)	628,691,996.04	0.00	82,486,052.27	711,178,048.31
8.1.5.4.2.1.1.01.02	Impuesto Especial sobre Producción y Servicios (IEPS) (Recaudado)	11,586,138.05	0.00	1,571,843.35	13,157,981.40
8.1.5.4.2.1.1.01.03	Fondo de Fomento Municipal (Recaudado)	185,503,293.83	0.00	23,785,208.50	209,288,502.33
8.1.5.4.2.1.1.01.05	Incentivos por el Impuesto sobre Automóviles Nuevos (ISAN) (Recaudado)	6,382,719.11	0.00	836,431.16	7,219,150.27
8.1.5.4.2.1.1.01.06	Fondo de Compensación del ISAN (Recaudado)	1,372,454.23	0.00	196,064.89	1,568,519.12
8.1.5.4.2.1.1.01.07	Fondo de Fiscalización y Recaudación (Recaudado)	27,629,208.19	0.00	1,908,728.47	29,537,936.66
8.1.5.4.2.1.1.01.08	Fondo de Extracción de Hidrocarburos (Recaudado)	2,556,342.51	0.00	396,731.32	2,953,073.83
8.1.5.4.2.1.1.01.09	Participaciones de Gasolina y Diésel (Recaudado)	9,957,615.02	0.00	1,470,994.01	11,428,609.03
8.1.5.4.2.1.1.01.10	Incentivo a la Venta Final de Gasolina y Diésel (Recaudado)	11,029.98	0.00	0.00	11,029.98
8.1.5.4.2.1.1.01.14	ISR Participable (Recaudado)	70,288,124.57	0.00	3,046,296.59	73,334,421.16
8.1.5.4.2.1.1.01.16	Recaudación Federal Participable (Recaudado)	220,069,514.00	0.00	22,938,546.00	243,008,060.00
8.1.5.4.2.1.1.01.18	ISR de Bienes Inmuebles (Recaudado)	1,166,875.19	0.00	156,215.93	1,323,091.12
8.1.5.4.2.1.1.02.01.01	Participaciones Federales Municipales (2024) (Recaudado)	224,088,158.73	0.00	0.00	224,088,158.73
8.1.5.4.2.1.2.01.01	Fondo de Aportaciones para la Infraestructura Social Municipal y de las Demarcaciones Territoriales del Distrito Federal (FAISMUN) (Recaudado)	152,202,867.00	0.00	18,732,336.00	170,935,203.00
8.1.5.4.2.1.2.01.03	Fondo de Aportaciones para el Fortalecimiento de los Municipios y de las Demarcaciones Territoriales del Distrito Federal (FORTAMUNDF) (Recaudado)	386,340,200.00	0.00	48,292,525.00	434,632,725.00
8.1.5.4.2.1.3.01.01.01.01.01	Recursos ZOFEMAT (Recaudado)	1,367,693.00	0.00	0.00	1,367,693.00
8.1.5.4.2.1.3.01.01.01.02.01	Fondo ZOFEMAT (2024) (Recaudado)	530,396.33	0.00	0.00	530,396.33
8.1.5.4.2.1.3.01.15.02.02.01	CONZA (2024) (Recaudado)	117,224.00	0.00	0.00	117,224.00
8.1.5.4.2.1.4.01.01	Impuestas por la Secretaría del trabajo y previsión social (Recaudado)	64,680.49	0.00	0.00	64,680.49
8.1.5.4.2.1.4.01.11	Impuestas por la Procuraduría Federal del Consumidor (Recaudado)	95,471.64	0.00	31,085.64	126,557.28
8.1.5.4.2.1.4.01.14	Impuestas por el Instituto Mexicano de la Propiedad Industrial (Recaudado)	47,952.00	0.00	0.00	47,952.00
8.1.5.4.2.1.5.01.01.01	Fondo de Hidrocarburos Regiones Marítimas (Recaudado)	11,704,358.66	0.00	1,341,931.94	13,046,290.60
8.1.5.4.2.1.5.01.01.02.01	Fondo de Hidrocarburos Regiones Marítimas (2024) (Recaudado)	247,217.24	0.00	0.00	247,217.24
8.1.5.4.2.1.5.01.02.01	Fondo de Hidrocarburos Regiones Terrestres (Recaudado)	438,348.11	0.00	55,116.76	493,464.87
8.1.5.4.2.1.5.01.02.02.01	Fondo de Hidrocarburos Regiones Terrestres (2024) (Recaudado)	50,425.52	0.00	0.00	50,425.52
8.2	Presupuesto de egresos	0.00	997,318,722.35	997,318,722.35	0.00
8.2.1	Presupuesto de egresos aprobado	3,113,509,539.25	0.00	0.00	3,113,509,539.25
8.2.1.1.2.1.3.08	Fideicomisos, Mandatos y Contratos Análogos de Municipios (Aprobado)	50,000.00	0.00	0.00	50,000.00
8.2.1.1.2.3.5.04.01	División de Terrenos y Construcción de Obras de Urbanización en Proceso (Aprobado)	14,000,000.00	0.00	0.00	14,000,000.00
8.2.1.1.2.3.5.04.02	Mantenimiento y Rehabilitación de Obras de Urbanización en Proceso (Aprobado)	266,271,021.95	0.00	0.00	266,271,021.95
8.2.1.1.2.4.1.01.01	Muebles de Oficina y Estantería (Aprobado)	1,500,000.00	0.00	0.00	1,500,000.00
8.2.1.1.2.4.1.03.01	Bienes informáticos (Aprobado)	4,000,000.00	0.00	0.00	4,000,000.00
8.2.1.1.2.4.1.09.01	Otros Mobiliarios y Equipos de Administración (Aprobado)	1,700,000.00	0.00	0.00	1,700,000.00
8.2.1.1.2.4.2.01.01	Equipos y Aparatos Audiovisuales (Aprobado)	500,000.00	0.00	0.00	500,000.00
8.2.1.1.2.4.2.03.01	Equipo Fotográfico y de Video (Aprobado)	500,000.00	0.00	0.00	500,000.00
8.2.1.1.2.4.4.01.01	Vehículos y Equipo Terrestre, para la ejecución de Programas de Seguridad Pública (Aprobado)	4,000,000.00	0.00	0.00	4,000,000.00
8.2.1.1.2.4.4.02.02	Carrocerías y remolques para programas, servicios y operación de programas públicos (Aprobado)	3,000,000.00	0.00	0.00	3,000,000.00
8.2.1.1.2.4.6.05.01	Equipo de Comunicación y Telecomunicación (Aprobado)	500,000.00	0.00	0.00	500,000.00
8.2.1.1.2.4.6.07.02	Herramientas y máquinas-herramienta (Aprobado)	4,000,000.00	0.00	0.00	4,000,000.00
8.2.1.1.2.4.6.09.09	Otros bienes muebles (Aprobado)	3,000,000.00	0.00	0.00	3,000,000.00

Código	Nombre cuenta	Saldo Inicial	Movimientos		Saldo Final
			Debe	Haber	
8.2.1.1.2.7.1.01.01	Estudios, Formulación y Evaluación de Proyectos (Aprobado)	5,800,000.00	0.00	0.00	5,800,000.00
8.2.1.2.2.3.1.02	Títulos y Valores de la Deuda Pública Interna a Largo Plazo Extraordinaria(Aprobado)	12,500,000.00	0.00	0.00	12,500,000.00
8.2.1.5.1.1.1.01.01	Dietas (Aprobado)	7,030,094.40	0.00	0.00	7,030,094.40
8.2.1.5.1.1.1.03.01	Sueldos y salarios (Aprobado)	305,160,800.64	0.00	0.00	305,160,800.64
8.2.1.5.1.1.2.02.01	Sueldos Base al Personal Eventual (Aprobado)	517,614,082.80	0.00	0.00	517,614,082.80
8.2.1.5.1.1.3.01.01	Quinquenios (Aprobado)	23,697,055.32	0.00	0.00	23,697,055.32
8.2.1.5.1.1.3.02.01	Prima dominical (Aprobado)	968,601.00	0.00	0.00	968,601.00
8.2.1.5.1.1.3.02.02	Gratificación anual (Aprobado)	104,171,268.83	0.00	0.00	104,171,268.83
8.2.1.5.1.1.3.02.03	Prima vacacional (Aprobado)	34,587,907.58	0.00	0.00	34,587,907.58
8.2.1.5.1.1.3.02.05	Canasta navideña (Aprobado)	19,092,262.40	0.00	0.00	19,092,262.40
8.2.1.5.1.1.3.03.01	Compensación por servicios de turno vespertino (Aprobado)	10,421,364.00	0.00	0.00	10,421,364.00
8.2.1.5.1.1.3.04.01	Compensación Fija (Aprobado)	75,198,834.48	0.00	0.00	75,198,834.48
8.2.1.5.1.1.4.01.01	Instituto Mexicano del Seguro Social (IMSS) (Aprobado)	62,000,000.00	0.00	0.00	62,000,000.00
8.2.1.5.1.1.4.01.05	Instituto de Pensiones del Estado IPE(Aprobado)	42,742,056.00	0.00	0.00	42,742,056.00
8.2.1.5.1.1.4.04.01	Aportaciones para seguros (Aprobado)	7,821,998.00	0.00	0.00	7,821,998.00
8.2.1.5.1.1.5.02.01	Indemnizaciones (Aprobado)	6,000,000.00	0.00	0.00	6,000,000.00
8.2.1.5.1.1.5.02.02	Liquidaciones por indemnizaciones y por sueldos y salarios caídos. (Aprobado)	30,000,000.00	0.00	0.00	30,000,000.00
8.2.1.5.1.1.5.03.01	Jubilaciones (Aprobado)	10,500,000.00	0.00	0.00	10,500,000.00
8.2.1.5.1.1.5.03.02	Pensiones (Aprobado)	63,999,719.81	0.00	0.00	63,999,719.81
8.2.1.5.1.1.5.03.05	Prima de Antigüedad (Aprobado)	9,000,000.00	0.00	0.00	9,000,000.00
8.2.1.5.1.1.5.04.02	Ayuda para lentes y aparatos ortopédicos (Aprobado)	7,859,496.17	0.00	0.00	7,859,496.17
8.2.1.5.1.1.5.04.04	Despensa (Aprobado)	113,481,320.40	0.00	0.00	113,481,320.40
8.2.1.5.1.1.5.04.05	Previsión social múltiple (Aprobado)	112,506,400.00	0.00	0.00	112,506,400.00
8.2.1.5.1.1.5.04.13	Servicio de guarderías (Aprobado)	1,999,906.92	0.00	0.00	1,999,906.92
8.2.1.5.1.1.5.04.17	Pago del día de las madres (Aprobado)	3,016,400.00	0.00	0.00	3,016,400.00
8.2.1.5.1.1.5.04.33	Estímulo Día del Padre (Aprobado)	1,342,950.00	0.00	0.00	1,342,950.00
8.2.1.5.1.1.5.04.37	Ayuda de funeral (Aprobado)	1,350,000.00	0.00	0.00	1,350,000.00
8.2.1.5.1.1.6.01.04	Estímulo por puntualidad y asistencia (Aprobado)	18,770,081.88	0.00	0.00	18,770,081.88
8.2.1.5.1.1.6.01.06	Estímulo a servidores públicos (Aprobado)	902,127.90	0.00	0.00	902,127.90
8.2.1.5.1.1.6.01.08	Estímulo por productividad (Aprobado)	16,397,300.00	0.00	0.00	16,397,300.00
8.2.1.5.1.2.1.01.01	Materiales, Útiles y Equipos Menores de Oficina (Aprobado)	9,500,000.00	0.00	0.00	9,500,000.00
8.2.1.5.1.2.1.04.01	Materiales, Útiles y Equipos Menores de Tecnologías de la Información y Comunicaciones (Aprobado)	4,600,000.00	0.00	0.00	4,600,000.00
8.2.1.5.1.2.1.06.01	Material de limpieza (Aprobado)	20,800,000.00	0.00	0.00	20,800,000.00
8.2.1.5.1.2.1.08.01	Materiales para el Registro e Identificación de Bienes y Personas (Aprobado)	4,500,000.00	0.00	0.00	4,500,000.00
8.2.1.5.1.2.2.01.02	Productos Alimenticios para Personas Derivado de la Prestación de Servicios Públicos en Instalaciones Propias (Aprobado)	9,025,000.00	0.00	0.00	9,025,000.00
8.2.1.5.1.2.2.02.01	Productos alimenticios para animales (Aprobado)	5,100,000.00	0.00	0.00	5,100,000.00
8.2.1.5.1.2.4.01.01	Productos minerales no metálicos (Aprobado)	3,800,000.00	0.00	0.00	3,800,000.00
8.2.1.5.1.2.4.02.01	Cemento y productos de concreto (Aprobado)	27,500,000.00	0.00	0.00	27,500,000.00
8.2.1.5.1.2.4.03.01	Cal, yeso y productos de yeso (Aprobado)	306,000.00	0.00	0.00	306,000.00
8.2.1.5.1.2.4.04.01	Madera y productos de madera (Aprobado)	1,500,000.00	0.00	0.00	1,500,000.00
8.2.1.5.1.2.4.05.01	Vidrio y productos de vidrio (Aprobado)	10,000.00	0.00	0.00	10,000.00
8.2.1.5.1.2.4.06.01	Material eléctrico y electrónico (Aprobado)	22,500,000.00	0.00	0.00	22,500,000.00
8.2.1.5.1.2.4.07.01	Artículos metálicos para la construcción (Aprobado)	8,000,000.00	0.00	0.00	8,000,000.00
8.2.1.5.1.2.4.08.01	Plantas de ornato (Aprobado)	2,500,000.00	0.00	0.00	2,500,000.00
8.2.1.5.1.2.4.09.01	Pinturas (Aprobado)	25,000,000.00	0.00	0.00	25,000,000.00
8.2.1.5.1.2.4.09.09	Otros materiales y artículos (Aprobado)	3,200,000.00	0.00	0.00	3,200,000.00
8.2.1.5.1.2.5.01.01	Productos Químicos Básicos (Aprobado)	2,000,000.00	0.00	0.00	2,000,000.00
8.2.1.5.1.2.5.02.01	Fertilizantes, Pesticidas y Otros Agroquímicos (Aprobado)	7,800,000.00	0.00	0.00	7,800,000.00
8.2.1.5.1.2.5.03.01	Medicinas y productos farmacéuticos (Aprobado)	1,800,000.00	0.00	0.00	1,800,000.00
8.2.1.5.1.2.5.04.01	Materiales, accesorios y suministros médicos (Aprobado)	300,000.00	0.00	0.00	300,000.00
8.2.1.5.1.2.6.01.01	Combustibles, lubricantes y aditivos para programas de seguridad pública (Aprobado)	5,700,000.00	0.00	0.00	5,700,000.00
8.2.1.5.1.2.6.01.02	Combustibles, Lubricantes y Aditivos para Servicios Públicos y la Operación de Programas Públicos (Aprobado)	1,000,000.00	0.00	0.00	1,000,000.00
8.2.1.5.1.2.6.01.03	Combustibles, lubricantes y aditivos para servicios administrativos (Aprobado)	59,500,000.00	0.00	0.00	59,500,000.00
8.2.1.5.1.2.7.01.01	Vestuarios y Uniformes (Aprobado)	2,095,678.00	0.00	0.00	2,095,678.00
8.2.1.5.1.2.7.02.01	Prendas de Seguridad y Protección Personal (Aprobado)	3,000,000.00	0.00	0.00	3,000,000.00
8.2.1.5.1.2.7.03.01	Artículos deportivos (Aprobado)	900,000.00	0.00	0.00	900,000.00
8.2.1.5.1.2.9.01.01	Herramientas Menores (Aprobado)	4,620,000.00	0.00	0.00	4,620,000.00
8.2.1.5.1.2.9.03.01	Refacciones y accesorios menores de mobiliario y equipo de administración, educacional y recreativo (Aprobado)	450,000.00	0.00	0.00	450,000.00
8.2.1.5.1.2.9.04.01	Refacciones y Accesorios Menores de Equipo de Cómputo y Tecnologías de la Información (Aprobado)	500,000.00	0.00	0.00	500,000.00
8.2.1.5.1.2.9.06.01	Refacciones y Accesorios Menores de Equipo de Transporte (Aprobado)	1,800,000.00	0.00	0.00	1,800,000.00
8.2.1.5.1.2.9.09.01	Refacciones y Accesorios Menores Otros Bienes Muebles (Aprobado)	8,000,000.00	0.00	0.00	8,000,000.00
8.2.1.5.1.3.1.01.01	Energía Eléctrica (Aprobado)	43,842,489.05	0.00	0.00	43,842,489.05
8.2.1.5.1.3.1.01.02	Alumbrado público (Aprobado)	197,743,625.17	0.00	0.00	197,743,625.17
8.2.1.5.1.3.1.03.01	Agua (Aprobado)	4,000,000.00	0.00	0.00	4,000,000.00

Código	Nombre cuenta	Saldo Inicial	Movimientos		Saldo Final
			Debe	Haber	
8.2.1.5.1.3.1.04.01	Telefonía Tradicional (Aprobado)	5,540,510.00	0.00	0.00	5,540,510.00
8.2.1.5.1.3.1.07.01	Servicios de Acceso de Internet, Redes y Procesamiento de Información (Aprobado)	5,807,000.00	0.00	0.00	5,807,000.00
8.2.1.5.1.3.1.08.03	Servicio de mensajería (Aprobado)	450,000.00	0.00	0.00	450,000.00
8.2.1.5.1.3.2.02.01	Arrendamiento de Edificios (Aprobado)	610,000.00	0.00	0.00	610,000.00
8.2.1.5.1.3.2.03.02	Arrendamiento de equipo de fotocopiado (Aprobado)	3,600,000.00	0.00	0.00	3,600,000.00
8.2.1.5.1.3.2.05.02	Arrendamiento de equipo de transporte para servicios y operación de programas públicos (Aprobado)	20,000,000.00	0.00	0.00	20,000,000.00
8.2.1.5.1.3.2.06.01	Arrendamiento de maquinaria, otros equipos y herramientas (Aprobado)	8,009,033.28	0.00	0.00	8,009,033.28
8.2.1.5.1.3.2.07.01	Arrendamiento de Activos Intangibles (Aprobado)	2,600,000.00	0.00	0.00	2,600,000.00
8.2.1.5.1.3.2.09.01	Otros arrendamientos (Aprobado)	13,000,000.00	0.00	0.00	13,000,000.00
8.2.1.5.1.3.3.01.01	Servicios Legales, de Contabilidad, Auditoría y Relacionados (Aprobado)	20,256,044.74	0.00	0.00	20,256,044.74
8.2.1.5.1.3.3.03.01	Servicios de Consultoría Administrativa, Procesos, Técnica y en Tecnologías de la Información (Aprobado)	4,800,000.00	0.00	0.00	4,800,000.00
8.2.1.5.1.3.3.04.01	Servicios de capacitación interna (Aprobado)	3,000,000.00	0.00	0.00	3,000,000.00
8.2.1.5.1.3.3.09.01	Servicios Profesionales, Científicos y Técnicos Integrales (Aprobado)	11,399,409.75	0.00	0.00	11,399,409.75
8.2.1.5.1.3.4.01.01	Servicios bancarios y financieros (Aprobado)	2,800,000.00	0.00	0.00	2,800,000.00
8.2.1.5.1.3.4.02.01	Servicios de cobranza, investigación crediticia y similar (Aprobado)	4,000,000.00	0.00	0.00	4,000,000.00
8.2.1.5.1.3.4.03.01	Servicios de recaudación, traslado y custodia de valores (Aprobado)	2,600,000.00	0.00	0.00	2,600,000.00
8.2.1.5.1.3.4.04.01	Seguros de Responsabilidad Patrimonial y Fianzas (Aprobado)	35,000.00	0.00	0.00	35,000.00
8.2.1.5.1.3.4.05.01	Seguro de bienes patrimoniales (Aprobado)	4,900,000.00	0.00	0.00	4,900,000.00
8.2.1.5.1.3.4.07.01	Fletes y maniobras (Aprobado)	159,500,000.00	0.00	0.00	159,500,000.00
8.2.1.5.1.3.5.01.01	Conservación y Mantenimiento Menor de Inmuebles (Edificios Públicos) (Aprobado)	10,339,506.31	0.00	0.00	10,339,506.31
8.2.1.5.1.3.5.02.02	Conservación y mantenimiento de otros (Aprobado)	2,415,000.00	0.00	0.00	2,415,000.00
8.2.1.5.1.3.5.05.03	Conservación y mantenimiento de vehículos adscritos a servicios administrativos (Aprobado)	4,300,000.00	0.00	0.00	4,300,000.00
8.2.1.5.1.3.5.08.02	Protección y preservación ecológica (Aprobado)	32,500,000.00	0.00	0.00	32,500,000.00
8.2.1.5.1.3.5.09.01	Servicios de Jardinería y Fumigación (Aprobado)	4,600,000.00	0.00	0.00	4,600,000.00
8.2.1.5.1.3.6.01.04	Impresiones (Aprobado)	5,000,000.00	0.00	0.00	5,000,000.00
8.2.1.5.1.3.6.01.05	Difusión de mensajes sobre programas y actividades gubernamentales (Aprobado)	46,200,000.00	0.00	0.00	46,200,000.00
8.2.1.5.1.3.7.01.01	Pasajes nacionales a servidores públicos (Aprobado)	150,000.00	0.00	0.00	150,000.00
8.2.1.5.1.3.7.02.01	Pasajes nacionales a servidores públicos (Aprobado)	150,000.00	0.00	0.00	150,000.00
8.2.1.5.1.3.7.05.01	Viáticos nacionales a servidores públicos (Aprobado)	1,900,000.00	0.00	0.00	1,900,000.00
8.2.1.5.1.3.8.02.02	Actividades cívicas y festividades (Aprobado)	121,000,000.00	0.00	0.00	121,000,000.00
8.2.1.5.1.3.8.03.01	Congresos y convenciones (Aprobado)	3,000,000.00	0.00	0.00	3,000,000.00
8.2.1.5.1.3.9.02.01	Impuestos y Derechos (Aprobado)	1,000,000.00	0.00	0.00	1,000,000.00
8.2.1.5.1.3.9.02.02	Derechos por uso, aprovechamiento y explotación de aguas(Aprobado)	100,000.00	0.00	0.00	100,000.00
8.2.1.5.1.3.9.04.01	Sentencias y resoluciones por autoridad competente (Aprobado)	30,000,000.00	0.00	0.00	30,000,000.00
8.2.1.5.1.3.9.06.01	Otros gastos por responsabilidades (Aprobado)	100,000.00	0.00	0.00	100,000.00
8.2.1.5.1.3.9.08.01	Impuestos sobre Nóminas y Otros que se Deriven de una Relación Laboral (Aprobado)	39,184,392.47	0.00	0.00	39,184,392.47
8.2.1.5.2.4.1.01.01	Protección a ancianos y desvalidos (Aprobado)	27,700,000.00	0.00	0.00	27,700,000.00
8.2.1.5.2.4.1.01.09	Otras ayudas sociales (Aprobado)	69,179,000.00	0.00	0.00	69,179,000.00
8.2.1.5.2.4.3.03.01	Ayudas Sociales a Instituciones sin Fines de Lucro (Aprobado)	4,263,800.00	0.00	0.00	4,263,800.00
8.2.1.5.3.3.2.02.03	ZOFEMAT(Aprobado)	175,000.00	0.00	0.00	175,000.00
8.2.1.5.4.1.1.02.02	Intereses derivados de la colocación de títulos y valores la deuda interna extraordinaria(Aprobado)	12,000,000.00	0.00	0.00	12,000,000.00
8.2.1.5.4.3.1.02	Gastos de la deuda pública interna extraordinaria(Aprobado)	3,500,000.00	0.00	0.00	3,500,000.00
8.2.2	Presupuesto de egresos por ejercer	713,831,175.96	97,375,000.00	140,600,055.55	670,606,120.41
8.2.2.1.2.1.3.08	Fideicomisos, Mandatos y Contratos Análogos de Municipios (Por ejercer)	50,000.00	0.00	0.00	50,000.00
8.2.2.1.2.3.5.02.01	Construcción de Obras en Edificación no Habitacional en Proceso (Por ejercer)	0.00	950,000.00	0.00	950,000.00
8.2.2.1.2.3.5.02.02	Mantenimiento y Rehabilitación de Obras en Edificaciones no Habitacionales en Proceso (Por ejercer)	0.00	1,430,150.00	1,270,150.00	160,000.00
8.2.2.1.2.3.5.04.01	División de Terrenos y Construcción de Obras de Urbanización en Proceso (Por ejercer)	0.00	(659,807.26)	(659,807.26)	0.00
8.2.2.1.2.3.5.04.02	Mantenimiento y Rehabilitación de Obras de Urbanización en Proceso (Por ejercer)	47,541,496.66	17,860,117.44	14,500,032.39	50,901,581.71
8.2.2.1.2.4.1.01.01	Muebles de Oficina y Estantería (Por ejercer)	1,231,101.44	500,000.00	0.00	1,731,101.44
8.2.2.1.2.4.1.03.01	Bienes informáticos (Por ejercer)	2,095,291.39	0.00	771,058.02	1,324,233.37
8.2.2.1.2.4.1.09.01	Otros Mobiliarios y Equipos de Administración (Por ejercer)	1,150,446.31	870,000.00	0.00	2,020,446.31
8.2.2.1.2.4.2.01.01	Equipos y Aparatos Audiovisuales (Por ejercer)	2,000,000.00	0.00	82,834.00	1,917,166.00
8.2.2.1.2.4.2.03.01	Equipo Fotográfico y de Video (Por ejercer)	500,000.00	0.00	0.00	500,000.00
8.2.2.1.2.4.4.01.03	Vehículos y Equipo Terrestre, destinados a Servicios Administrativos (Por ejercer)	1,554,806.08	0.00	0.00	1,554,806.08
8.2.2.1.2.4.6.05.01	Equipo de Comunicación y Telecomunicación (Por ejercer)	474,965.08	0.00	0.00	474,965.08

Código	Nombre cuenta	Movimientos			Saldo Final
		Saldo Inicial	Debe	Haber	
8.2.2.1.2.4.6.07.02	Herramientas y máquinas-herramienta (Por ejercer)	2,118,523.02	0.00	58,230.34	2,060,292.68
8.2.2.1.2.4.6.09.09	Otros bienes muebles (Por ejercer)	5,300,000.00	2,000,000.00	0.00	7,300,000.00
8.2.2.1.2.7.1.01.01	Estudios, Formulación y Evaluación de Proyectos (Por ejercer)	11,167,844.35	0.00	113,672.41	11,054,171.94
8.2.2.5.1.1.1.03.01	Sueldos y salarios (Por ejercer)	0.00	4,014,720.00	4,014,720.00	0.00
8.2.2.5.1.1.2.02.01	Sueldos Base al Personal Eventual (Por ejercer)	4,182.00	(23,991,324.88)	(23,991,324.88)	4,182.00
8.2.2.5.1.1.3.02.01	Prima dominical (Por ejercer)	0.00	(31,465.69)	(31,465.69)	0.00
8.2.2.5.1.1.3.02.02	Gratificación anual (Por ejercer)	0.00	2,075,544.62	2,075,544.62	0.00
8.2.2.5.1.1.3.02.05	Canasta navideña (Por ejercer)	0.00	1,891,577.80	1,891,577.80	0.00
8.2.2.5.1.1.3.03.01	Compensación por servicios de turno vespertino (Por ejercer)	0.00	(41,703.99)	(41,703.99)	0.00
8.2.2.5.1.1.3.04.01	Compensación Fija (Por ejercer)	0.00	(8,724,643.86)	(8,724,643.86)	0.00
8.2.2.5.1.1.4.01.05	Instituto de Pensiones del Estado IPE(Por ejercer)	0.00	662,774.52	662,774.52	0.00
8.2.2.5.1.1.5.03.01	Jubilaciones (Por ejercer)	0.00	5,441,348.72	5,441,348.72	0.00
8.2.2.5.1.1.5.03.05	Prima de Antigüedad (Por ejercer)	0.00	8,416,176.51	8,416,176.51	0.00
8.2.2.5.1.1.5.04.02	Ayuda para lentes y aparatos ortopédicos (Por ejercer)	0.00	558,651.28	558,651.28	0.00
8.2.2.5.1.1.5.04.04	Despensa (Por ejercer)	0.00	(2,411,240.72)	(2,411,240.72)	0.00
8.2.2.5.1.1.5.04.05	Previsión social múltiple (Por ejercer)	211.21	(1,180,816.46)	(1,180,816.46)	211.21
8.2.2.5.1.1.6.01.04	Estímulo por puntualidad y asistencia (Por ejercer)	0.00	4,090,135.70	4,090,135.70	0.00
8.2.2.5.1.1.6.01.08	Estímulo por productividad (Por ejercer)	0.00	33,261,837.97	33,261,837.97	0.00
8.2.2.5.1.2.1.01.01	Materiales, Útiles y Equipos Menores de Oficina (Por ejercer)	5,603,883.53	0.00	486,122.38	5,117,761.15
8.2.2.5.1.2.1.04.01	Materiales, Útiles y Equipos Menores de Tecnologías de la Información y Comunicaciones (Por ejercer)	1,984,470.33	250,000.00	0.00	2,234,470.33
8.2.2.5.1.2.1.06.01	Material de limpieza (Por ejercer)	11,505,246.30	0.00	3,071,406.18	8,433,840.12
8.2.2.5.1.2.1.08.01	Materiales para el Registro e Identificación de Bienes y Personas (Por ejercer)	2,202,022.91	0.00	401,719.08	1,800,303.83
8.2.2.5.1.2.2.01.02	Productos Alimenticios para Personas Derivado de la Prestación de Servicios Públicos en Instalaciones Propias (Por ejercer)	4,687,677.34	(1,220,000.00)	452,182.99	3,015,494.35
8.2.2.5.1.2.2.02.01	Productos alimenticios para animales (Por ejercer)	1,603,121.85	1,700,000.00	510,876.47	2,792,245.38
8.2.2.5.1.2.4.01.01	Productos minerales no metálicos (Por ejercer)	3,655,642.62	(2,400,000.00)	533,120.20	722,522.42
8.2.2.5.1.2.4.02.01	Cemento y productos de concreto (Por ejercer)	12,942,801.38	600,000.00	2,467,332.49	11,075,468.89
8.2.2.5.1.2.4.03.01	Cal, yeso y productos de yeso (Por ejercer)	282,614.40	0.00	0.00	282,614.40
8.2.2.5.1.2.4.04.01	Madera y productos de madera (Por ejercer)	538,445.70	0.00	506.69	537,939.01
8.2.2.5.1.2.4.05.01	Vidrio y productos de vidrio (Por ejercer)	10,000.00	0.00	0.00	10,000.00
8.2.2.5.1.2.4.06.01	Material eléctrico y electrónico (Por ejercer)	6,287,163.22	6,550,000.00	61,360.61	12,775,802.61
8.2.2.5.1.2.4.07.01	Artículos metálicos para la construcción (Por ejercer)	7,682,382.72	(3,553,875.81)	427,817.72	3,700,689.19
8.2.2.5.1.2.4.08.01	Plantas de ornato (Por ejercer)	3,753,861.50	(500,000.00)	0.00	3,253,861.50
8.2.2.5.1.2.4.09.01	Pinturas (Por ejercer)	9,515,288.84	0.00	0.00	9,515,288.84
8.2.2.5.1.2.4.09.09	Otros materiales y artículos (Por ejercer)	2,777,874.46	0.00	1,677,940.06	1,099,934.40
8.2.2.5.1.2.5.01.01	Productos Químicos Básicos (Por ejercer)	1,458,941.36	(1,000,000.00)	0.00	458,941.36
8.2.2.5.1.2.5.02.01	Fertilizantes, Pesticidas y Otros Agroquímicos (Por ejercer)	1,922,669.61	0.00	88,503.36	1,834,166.25
8.2.2.5.1.2.5.03.01	Medicinas y productos farmacéuticos (Por ejercer)	1,291,724.80	0.00	24,078.15	1,267,646.65
8.2.2.5.1.2.5.04.01	Materiales, accesorios y suministros médicos (Por ejercer)	264,515.37	0.00	21,865.39	242,649.98
8.2.2.5.1.2.6.01.01	Combustibles, lubricantes y aditivos para programas de seguridad pública (Por ejercer)	2,760,735.68	0.00	456,374.00	2,304,361.68
8.2.2.5.1.2.6.01.02	Combustibles, Lubricantes y Aditivos para Servicios Públicos y la Operación de Programas Públicos (Por ejercer)	796,240.13	0.00	25,155.10	771,085.03
8.2.2.5.1.2.6.01.03	Combustibles, lubricantes y aditivos para servicios administrativos (Por ejercer)	20,444,494.95	3,000,000.00	5,304,518.84	18,139,976.11
8.2.2.5.1.2.7.01.01	Vestuarios y Uniformes (Por ejercer)	10,962,703.07	(1,600,000.00)	8,930,552.26	432,150.81
8.2.2.5.1.2.7.02.01	Prendas de Seguridad y Protección Personal (Por ejercer)	905,196.81	2,600,000.00	1,478,590.87	2,026,605.94
8.2.2.5.1.2.7.03.01	Artículos deportivos (Por ejercer)	265,122.55	0.00	0.00	265,122.55
8.2.2.5.1.2.9.01.01	Herramientas Menores (Por ejercer)	2,826,009.00	(1,300,000.00)	82,502.34	1,443,506.66
8.2.2.5.1.2.9.03.01	Refacciones y accesorios menores de mobiliario y equipo de administración, educacional y recreativo (Por ejercer)	550,000.00	0.00	0.00	550,000.00
8.2.2.5.1.2.9.04.01	Refacciones y Accesorios Menores de Equipo de Cómputo y Tecnologías de la Información (Por ejercer)	305,027.82	0.00	102,257.65	202,770.17
8.2.2.5.1.2.9.06.01	Refacciones y Accesorios Menores de Equipo de Transporte (Por ejercer)	1,456,863.46	0.00	99,031.44	1,357,832.02
8.2.2.5.1.2.9.09.01	Refacciones y Accesorios Menores Otros Bienes Muebles (Por ejercer)	4,600,808.55	(500,000.00)	339,937.51	3,760,871.04
8.2.2.5.1.3.1.01.01	Energía Eléctrica (Por ejercer)	25,263,122.18	0.00	5,214,084.00	20,049,038.18
8.2.2.5.1.3.1.01.02	Alumbrado público (Por ejercer)	83,196,525.00	0.00	16,639,305.00	66,557,220.00
8.2.2.5.1.3.1.03.01	Agua (Por ejercer)	4,300,000.00	0.00	0.00	4,300,000.00
8.2.2.5.1.3.1.04.01	Telefonía Tradicional (Por ejercer)	2,428,677.55	0.00	226,973.68	2,201,703.87
8.2.2.5.1.3.1.07.01	Servicios de Acceso de Internet, Redes y Procesamiento de Información (Por ejercer)	3,334,818.74	0.00	558,349.91	2,776,468.83
8.2.2.5.1.3.1.08.03	Servicio de mensajería (Por ejercer)	185,290.24	0.00	503.84	184,786.40
8.2.2.5.1.3.2.02.01	Arrendamiento de Edificios (Por ejercer)	180,000.00	0.00	0.00	180,000.00
8.2.2.5.1.3.2.03.01	Arrendamiento de equipo y bienes informáticos (Por ejercer)	0.00	3,132,000.00	0.00	3,132,000.00
8.2.2.5.1.3.2.03.02	Arrendamiento de equipo de fotocopiado (Por ejercer)	2,249,330.27	1,700,000.00	324,589.39	3,624,740.88
8.2.2.5.1.3.2.05.02	Arrendamiento de equipo de transporte para servicios y operación de programas públicos (Por ejercer)	6,477,406.80	(2,000.00)	369,407.89	6,105,998.91
8.2.2.5.1.3.2.06.01	Arrendamiento de maquinaria, otros equipos y herramientas (Por ejercer)	42,531,165.65	11,876,000.00	9,195,520.90	45,211,644.75
8.2.2.5.1.3.2.07.01	Arrendamiento de Activos Intangibles (Por ejercer)	515,136.47	(30,000.00)	0.00	485,136.47
8.2.2.5.1.3.2.09.01	Otros arrendamientos (Por ejercer)	1,138,805.73	0.00	166,860.20	971,945.53

Código	Nombre cuenta	Movimientos			Saldo Final
		Saldo Inicial	Debe	Haber	
8.2.2.5.1.3.3.01.01	Servicios Legales, de Contabilidad, Auditoría y Relacionados (Por ejercer)	35,423,474.74	2,600,000.00	3,895,154.31	34,128,320.43
8.2.2.5.1.3.3.03.01	Servicios de Consultoría Administrativa, Procesos, Técnica y en Tecnologías de la Información (Por ejercer)	3,981,516.58	0.00	0.00	3,981,516.58
8.2.2.5.1.3.3.04.01	Servicios de capacitación interna (Por ejercer)	1,000,000.00	(1,000,000.00)	0.00	0.00
8.2.2.5.1.3.3.09.01	Servicios Profesionales, Científicos y Técnicos Integrales (Por ejercer)	2,744,447.43	2,200,000.00	1,126,791.00	3,817,656.43
8.2.2.5.1.3.4.01.01	Servicios bancarios y financieros (Por ejercer)	200,000.00	0.00	0.00	200,000.00
8.2.2.5.1.3.4.02.01	Servicios de cobranza, investigación crediticia y similar (Por ejercer)	1,163,812.70	0.00	0.00	1,163,812.70
8.2.2.5.1.3.4.03.01	Servicios de recaudación, traslado y custodia de valores (Por ejercer)	1,855,469.42	0.00	185,204.63	1,670,264.79
8.2.2.5.1.3.4.04.01	Seguros de Responsabilidad Patrimonial y Fianzas (Por ejercer)	24,356.75	(24,356.75)	0.00	0.00
8.2.2.5.1.3.4.05.01	Seguro de bienes patrimoniales (Por ejercer)	797,189.84	0.00	0.00	797,189.84
8.2.2.5.1.3.5.01.01	Conservación y Mantenimiento Menor de Inmuebles (Edificios Públicos) (Por ejercer)	11,202,238.14	24,300,000.00	590,723.48	34,911,514.66
8.2.2.5.1.3.5.02.01	Instalación, Reparación y Mantenimiento de Mobiliario y Equipo de Administración, Educativo y Recreativo (Por ejercer)	386,482.40	0.00	0.00	386,482.40
8.2.2.5.1.3.5.02.02	Conservación y mantenimiento de otros (Por ejercer)	1,073,851.85	0.00	217,642.10	856,209.75
8.2.2.5.1.3.5.05.03	Conservación y mantenimiento de vehículos adscritos a servicios administrativos (Por ejercer)	1,704,594.35	0.00	594,337.35	1,110,257.00
8.2.2.5.1.3.5.08.01	Servicios de Limpieza y Manejo de Desechos (Por ejercer)	101,088,093.99	300,000.00	16,712,562.45	84,675,531.54
8.2.2.5.1.3.5.09.01	Servicios de Jardinería y Fumigación (Por ejercer)	2,324,127.41	0.00	269,304.54	2,054,822.87
8.2.2.5.1.3.6.01.04	Impresiones (Por ejercer)	3,798,541.18	0.00	236,907.03	3,561,634.15
8.2.2.5.1.3.6.01.05	Difusión de mensajes sobre programas y actividades gubernamentales (Por ejercer)	19,619,581.79	887,080.00	3,141,234.87	17,365,426.92
8.2.2.5.1.3.7.01.01	Pasajes nacionales a servidores públicos (Por ejercer)	71,030.37	0.00	0.00	71,030.37
8.2.2.5.1.3.7.02.01	Pasajes nacionales a servidores públicos (Por ejercer)	120,755.00	0.00	7,128.52	113,626.48
8.2.2.5.1.3.7.05.01	Viáticos nacionales a servidores públicos (Por ejercer)	1,177,067.01	0.00	74,946.23	1,102,120.78
8.2.2.5.1.3.8.02.02	Actividades cívicas y festividades (Por ejercer)	20,535,354.68	10,000,000.00	4,248,843.31	26,286,511.37
8.2.2.5.1.3.8.03.01	Congresos y convenciones (Por ejercer)	2,696,266.34	0.00	626,400.00	2,069,866.34
8.2.2.5.1.3.9.02.01	Impuestos y Derechos (Por ejercer)	270,854.00	0.00	8,092.00	262,762.00
8.2.2.5.1.3.9.02.02	Derechos por uso, aprovechamiento y explotación de aguas (Por ejercer)	250,000.00	0.00	0.00	250,000.00
8.2.2.5.1.3.9.04.01	Sentencias y resoluciones por autoridad competente (Por ejercer)	34,537,167.67	7,000,000.00	2,531,954.88	39,005,212.79
8.2.2.5.1.3.9.06.01	Otros gastos por responsabilidades (Por ejercer)	170,178.98	0.00	0.00	170,178.98
8.2.2.5.1.3.9.08.01	Impuestos sobre Nóminas y Otros que se Deriven de una Relación Laboral (Por ejercer)	51,892,000.51	(25,891,879.14)	2,730,220.00	23,269,901.37
8.2.2.5.2.4.1.01.01	Protección a ancianos y desvalidos (Por ejercer)	9,152,503.89	(100,000.00)	777,841.52	8,274,662.37
8.2.2.5.2.4.1.01.09	Otras ayudas sociales (Por ejercer)	28,106,619.51	10,820,000.00	2,674,200.32	36,252,419.19
8.2.2.5.2.4.3.03.01	Ayudas Sociales a Instituciones sin Fines de Lucro (Por ejercer)	3,579,800.00	0.00	30,000.00	3,549,800.00
8.2.2.5.3.3.2.02.03	ZOFEMAT (Por ejercer)	51,103.00	0.00	13,479.00	37,624.00
8.2.3	Modificaciones al presupuesto de egresos aprobado	447,571,709.73	0.00	97,375,000.00	544,946,709.73
8.2.3.1.2.3.5.02.01	Construcción de Obras en Edificación no Habitacional en Proceso (Modificado)	200,000.00	0.00	950,000.00	1,150,000.00
8.2.3.1.2.3.5.02.02	Mantenimiento y Rehabilitación de Obras en Edificaciones no Habitacionales en Proceso (Modificado)	2,700,000.00	0.00	1,430,150.00	4,130,150.00
8.2.3.1.2.3.5.04.01	División de Terrenos y Construcción de Obras de Urbanización en Proceso (Modificado)	(6,000,000.00)	0.00	(659,807.26)	(6,659,807.26)
8.2.3.1.2.3.5.04.02	Mantenimiento y Rehabilitación de Obras de Urbanización en Proceso (Modificado)	37,075,593.81	0.00	17,860,117.44	54,935,711.25
8.2.3.1.2.3.6.02.02	Mantenimiento y Rehabilitación de Edificaciones no Habitacionales en Proceso (Modificado)	9,850,000.00	0.00	0.00	9,850,000.00
8.2.3.1.2.4.1.01.01	Muebles de Oficina y Estantería (Modificado)	0.00	0.00	500,000.00	500,000.00
8.2.3.1.2.4.1.09.01	Otros Mobiliarios y Equipos de Administración (Modificado)	500,000.00	0.00	870,000.00	1,370,000.00
8.2.3.1.2.4.2.01.01	Equipos y Aparatos Audiovisuales (Modificado)	1,500,000.00	0.00	0.00	1,500,000.00
8.2.3.1.2.4.4.01.01	Vehículos y Equipo Terrestre, para la ejecución de Programas de Seguridad Pública (Modificado)	(4,000,000.00)	0.00	0.00	(4,000,000.00)
8.2.3.1.2.4.4.01.02	Vehículos y Equipo Terrestre, destinados a Servicios Públicos y la Operación de Programas Públicos (Modificado)	4,930,000.00	0.00	0.00	4,930,000.00
8.2.3.1.2.4.4.01.03	Vehículos y Equipo Terrestre, destinados a Servicios Administrativos (Modificado)	1,554,806.08	0.00	0.00	1,554,806.08
8.2.3.1.2.4.4.02.02	Carrocerías y remolques para programas, servicios y operación de programas públicos (Modificado)	(3,000,000.00)	0.00	0.00	(3,000,000.00)
8.2.3.1.2.4.6.09.09	Otros bienes muebles (Modificado)	2,300,000.00	0.00	2,000,000.00	4,300,000.00
8.2.3.1.2.7.1.01.01	Estudios, Formulación y Evaluación de Proyectos (Modificado)	11,149,999.99	0.00	0.00	11,149,999.99
8.2.3.2.2.3.1.02	Títulos y Valores de la Deuda Pública Interna a Largo Plazo Extraordinaria (Modificado)	(2,500,000.00)	0.00	0.00	(2,500,000.00)
8.2.3.5.1.1.1.03.01	Sueldos y salarios (Modificado)	6,905,682.12	0.00	4,014,720.00	10,920,402.12
8.2.3.5.1.1.2.02.01	Sueldos Base al Personal Eventual (Modificado)	(10,444,179.44)	0.00	(23,991,324.88)	(34,435,504.32)
8.2.3.5.1.1.3.01.01	Quinquenios (Modificado)	(628,247.16)	0.00	0.00	(628,247.16)
8.2.3.5.1.1.3.02.01	Prima dominical (Modificado)	65,267.54	0.00	(31,465.69)	33,801.85
8.2.3.5.1.1.3.02.02	Gratificación anual (Modificado)	(26,384.74)	0.00	2,075,544.62	2,049,159.88

Código	Nombre cuenta	Saldo Inicial	Movimientos		Saldo Final
			Debe	Haber	
8.2.3.5.1.1.3.02.03	Prima vacacional (Modificado)	(210,650.27)	0.00	0.00	(210,650.27)
8.2.3.5.1.1.3.02.05	Canasta navideña (Modificado)	1,216,159.80	0.00	1,891,577.80	3,107,737.60
8.2.3.5.1.1.3.03.01	Compensación por servicios de turno vespertino (Modificado)	1,251,974.02	0.00	(41,703.99)	1,210,270.03
8.2.3.5.1.1.3.04.01	Compensación Fija (Modificado)	17,557,063.94	0.00	(8,724,643.86)	8,832,420.08
8.2.3.5.1.1.4.01.05	Instituto de Pensiones del Estado IPE (Modificado)	1,065,024.00	0.00	662,774.52	1,727,798.52
8.2.3.5.1.1.4.04.01	Aportaciones para seguros (Modificado)	178,002.00	0.00	0.00	178,002.00
8.2.3.5.1.1.5.02.01	Indemnizaciones (Modificado)	(6,000,000.00)	0.00	0.00	(6,000,000.00)
8.2.3.5.1.1.5.02.02	Liquidaciones por indemnizaciones y por sueldos y salarios caídos. (Modificado)	(30,000,000.00)	0.00	0.00	(30,000,000.00)
8.2.3.5.1.1.5.03.01	Jubilaciones (Modificado)	39,500,000.00	0.00	5,441,348.72	44,941,348.72
8.2.3.5.1.1.5.03.02	Pensiones (Modificado)	11,074,228.86	0.00	0.00	11,074,228.86
8.2.3.5.1.1.5.03.05	Prima de Antigüedad (Modificado)	2,083,823.49	0.00	8,416,176.51	10,500,000.00
8.2.3.5.1.1.5.04.02	Ayuda para lentes y aparatos ortopédicos (Modificado)	172,425.29	0.00	558,651.28	731,076.57
8.2.3.5.1.1.5.04.04	Despensa (Modificado)	5,129,920.32	0.00	(2,411,240.72)	2,718,679.60
8.2.3.5.1.1.5.04.05	Previsión social múltiple (Modificado)	16,328,475.79	0.00	(1,180,816.46)	15,147,659.33
8.2.3.5.1.1.5.04.13	Servicio de guarderías (Modificado)	150,092.52	0.00	0.00	150,092.52
8.2.3.5.1.1.5.04.17	Pago del día de las madres (Modificado)	368,600.00	0.00	0.00	368,600.00
8.2.3.5.1.1.5.04.33	Estímulo Día del Padre (Modificado)	128,150.00	0.00	0.00	128,150.00
8.2.3.5.1.1.6.01.04	Estímulo por puntualidad y asistencia (Modificado)	(4,106,101.29)	0.00	4,090,135.70	(15,965.59)
8.2.3.5.1.1.6.01.06	Estímulo a servidores públicos (Modificado)	58,500.10	0.00	0.00	58,500.10
8.2.3.5.1.1.6.01.08	Estímulo por productividad (Modificado)	2,913,947.27	0.00	33,261,837.97	36,175,785.24
8.2.3.5.1.2.1.04.01	Materiales, Útiles y Equipos Menores de Tecnologías de la Información y Comunicaciones (Modificado)	800,000.00	0.00	250,000.00	1,050,000.00
8.2.3.5.1.2.1.06.01	Material de limpieza (Modificado)	3,300,000.00	0.00	0.00	3,300,000.00
8.2.3.5.1.2.2.01.02	Productos Alimenticios para Personas Derivado de la Prestación de Servicios Públicos en Instalaciones Propias (Modificado)	0.00	0.00	(1,220,000.00)	(1,220,000.00)
8.2.3.5.1.2.2.02.01	Productos alimenticios para animales (Modificado)	500,000.00	0.00	1,700,000.00	2,200,000.00
8.2.3.5.1.2.4.01.01	Productos minerales no metálicos (Modificado)	0.00	0.00	(2,400,000.00)	(2,400,000.00)
8.2.3.5.1.2.4.02.01	Cemento y productos de concreto (Modificado)	2,000,000.00	0.00	600,000.00	2,600,000.00
8.2.3.5.1.2.4.06.01	Material eléctrico y electrónico (Modificado)	3,000,000.00	0.00	6,550,000.00	9,550,000.00
8.2.3.5.1.2.4.07.01	Artículos metálicos para la construcción (Modificado)	2,000,000.00	0.00	(3,553,875.81)	(1,553,875.81)
8.2.3.5.1.2.4.08.01	Plantas de ornato (Modificado)	2,000,000.00	0.00	(500,000.00)	1,500,000.00
8.2.3.5.1.2.4.09.01	Pinturas (Modificado)	(6,125,000.00)	0.00	0.00	(6,125,000.00)
8.2.3.5.1.2.4.09.09	Otros materiales y artículos (Modificado)	5,500,000.00	0.00	0.00	5,500,000.00
8.2.3.5.1.2.5.01.01	Productos Químicos Básicos (Modificado)	1,500,000.00	0.00	(1,000,000.00)	500,000.00
8.2.3.5.1.2.5.02.01	Fertilizantes, Pesticidas y Otros Agroquímicos (Modificado)	(2,000,000.00)	0.00	0.00	(2,000,000.00)
8.2.3.5.1.2.6.01.03	Combustibles, lubricantes y aditivos para servicios administrativos (Modificado)	7,000,000.00	0.00	3,000,000.00	10,000,000.00
8.2.3.5.1.2.7.01.01	Vestuarios y Uniformes (Modificado)	18,404,322.00	0.00	(1,600,000.00)	16,804,322.00
8.2.3.5.1.2.7.02.01	Prendas de Seguridad y Protección Personal (Modificado)	(1,000,000.00)	0.00	2,600,000.00	1,600,000.00
8.2.3.5.1.2.7.03.01	Artículos deportivos (Modificado)	500,000.00	0.00	0.00	500,000.00
8.2.3.5.1.2.9.01.01	Herramientas Menores (Modificado)	(800,000.00)	0.00	(1,300,000.00)	(2,100,000.00)
8.2.3.5.1.2.9.03.01	Refacciones y accesorios menores de mobiliario y equipo de administración, educacional y recreativo (Modificado)	100,000.00	0.00	0.00	100,000.00
8.2.3.5.1.2.9.04.01	Refacciones y Accesorios Menores de Equipo de Cómputo y Tecnologías de la Información (Modificado)	100,000.00	0.00	0.00	100,000.00
8.2.3.5.1.2.9.06.01	Refacciones y Accesorios Menores de Equipo de Transporte (Modificado)	200,000.00	0.00	0.00	200,000.00
8.2.3.5.1.2.9.09.01	Refacciones y Accesorios Menores Otros Bienes Muebles (Modificado)	1,300,000.00	0.00	(500,000.00)	800,000.00
8.2.3.5.1.3.1.01.01	Energía Eléctrica (Modificado)	12,954,409.13	0.00	0.00	12,954,409.13
8.2.3.5.1.3.1.01.02	Alumbrado público (Modificado)	(1,852,180.17)	0.00	0.00	(1,852,180.17)
8.2.3.5.1.3.1.03.01	Agua (Modificado)	300,000.00	0.00	0.00	300,000.00
8.2.3.5.1.3.2.02.01	Arrendamiento de Edificios (Modificado)	20,000.00	0.00	0.00	20,000.00
8.2.3.5.1.3.2.03.01	Arrendamiento de equipo y bienes informáticos (Modificado)	0.00	0.00	3,132,000.00	3,132,000.00
8.2.3.5.1.3.2.03.02	Arrendamiento de equipo de fotocopiado (Modificado)	1,700,000.00	0.00	1,700,000.00	3,400,000.00
8.2.3.5.1.3.2.05.02	Arrendamiento de equipo de transporte para servicios y operación de programas públicos (Modificado)	(1,465,000.00)	0.00	(2,000.00)	(1,467,000.00)
8.2.3.5.1.3.2.06.01	Arrendamiento de maquinaria, otros equipos y herramientas (Modificado)	94,080,966.72	0.00	11,876,000.00	105,956,966.72
8.2.3.5.1.3.2.07.01	Arrendamiento de Activos Intangibles (Modificado)	0.00	0.00	(30,000.00)	(30,000.00)
8.2.3.5.1.3.2.09.01	Otros arrendamientos (Modificado)	(500,000.00)	0.00	0.00	(500,000.00)
8.2.3.5.1.3.3.01.01	Servicios Legales, de Contabilidad, Auditoría y Relacionados (Modificado)	62,943,955.26	0.00	2,600,000.00	65,543,955.26
8.2.3.5.1.3.3.03.01	Servicios de Consultoría Administrativa, Procesos, Técnica y en Tecnologías de la Información (Modificado)	2,467,407.47	0.00	0.00	2,467,407.47
8.2.3.5.1.3.3.04.01	Servicios de capacitación interna (Modificado)	(2,000,000.00)	0.00	(1,000,000.00)	(3,000,000.00)
8.2.3.5.1.3.3.09.01	Servicios Profesionales, Científicos y Técnicos Integrales (Modificado)	(6,399,409.75)	0.00	2,200,000.00	(4,199,409.75)
8.2.3.5.1.3.4.01.01	Servicios bancarios y financieros (Modificado)	500,000.00	0.00	0.00	500,000.00
8.2.3.5.1.3.4.03.01	Servicios de recaudación, traslado y custodia de valores (Modificado)	500,000.00	0.00	0.00	500,000.00
8.2.3.5.1.3.4.04.01	Seguros de Responsabilidad Patrimonial y Fianzas (Modificado)	15,000.00	0.00	(24,356.75)	(9,356.75)
8.2.3.5.1.3.4.05.01	Seguro de bienes patrimoniales (Modificado)	300,000.00	0.00	0.00	300,000.00
8.2.3.5.1.3.4.07.01	Fletes y maniobras (Modificado)	(159,500,000.00)	0.00	0.00	(159,500,000.00)

Código	Nombre cuenta	Saldo Inicial	Movimientos		Saldo Final
			Debe	Haber	
8.2.3.5.1.3.5.01.01	Conservación y Mantenimiento Menor de Inmuebles (Edificios Públicos) (Modificado)	9,160,493.69	0.00	24,300,000.00	33,460,493.69
8.2.3.5.1.3.5.02.01	Instalación, Reparación y Mantenimiento de Mobiliario y Equipo de Administración, Educacional y Recreativo (Modificado)	500,000.00	0.00	0.00	500,000.00
8.2.3.5.1.3.5.02.02	Conservación y mantenimiento de otros (Modificado)	(500,000.00)	0.00	0.00	(500,000.00)
8.2.3.5.1.3.5.08.01	Servicios de Limpieza y Manejo de Desechos (Modificado)	234,480,000.00	0.00	300,000.00	234,780,000.00
8.2.3.5.1.3.5.08.02	Protección y preservación ecológica (Modificado)	(32,500,000.00)	0.00	0.00	(32,500,000.00)
8.2.3.5.1.3.6.01.05	Difusión de mensajes sobre programas y actividades gubernamentales (Modificado)	(3,000,000.00)	0.00	887,080.00	(2,112,920.00)
8.2.3.5.1.3.8.02.02	Actividades cívicas y festividades (Modificado)	8,365,678.00	0.00	10,000,000.00	18,365,678.00
8.2.3.5.1.3.9.02.02	Derechos por uso, aprovechamiento y explotación de aguas (Modificado)	150,000.00	0.00	0.00	150,000.00
8.2.3.5.1.3.9.04.01	Sentencias y resoluciones por autoridad competente (Modificado)	25,026,265.05	0.00	7,000,000.00	32,026,265.05
8.2.3.5.1.3.9.06.01	Otros gastos por responsabilidades (Modificado)	250,000.00	0.00	0.00	250,000.00
8.2.3.5.1.3.9.08.01	Impuestos sobre Nóminas y Otros que se Deriven de una Relación Laboral (Modificado)	32,414,521.04	0.00	(25,891,879.14)	6,522,641.90
8.2.3.5.2.4.1.01.01	Protección a ancianos y desvalidos (Modificado)	(7,700,000.00)	0.00	(100,000.00)	(7,800,000.00)
8.2.3.5.2.4.1.01.09	Otras ayudas sociales (Modificado)	29,038,107.25	0.00	10,820,000.00	39,858,107.25
8.2.3.5.3.3.2.02.03	ZOFEMAT (Modificado)	50,000.00	0.00	0.00	50,000.00
8.2.3.5.4.3.1.02	Gastos de la deuda pública interna extraordinaria (Modificado)	(1,500,000.00)	0.00	0.00	(1,500,000.00)
8.2.4	Presupuesto de egresos comprometido	903,168,013.69	140,600,055.55	253,114,555.60	790,653,513.64
8.2.4.1.2.3.5.02.02	Mantenimiento y Rehabilitación de Obras en Edificaciones no Habitacionales en Proceso (Comprometido)	2,700,000.00	1,270,150.00	0.00	3,970,150.00
8.2.4.1.2.3.5.04.01	División de Terrenos y Construcción de Obras de Urbanización en Proceso (Comprometido)	7,413,143.15	(659,807.26)	1,081,316.85	5,672,019.04
8.2.4.1.2.3.5.04.02	Mantenimiento y Rehabilitación de Obras de Urbanización en Proceso (Comprometido)	148,255,428.61	14,500,032.39	32,456,348.95	130,299,112.05
8.2.4.1.2.3.6.02.02	Mantenimiento y Rehabilitación de Edificaciones no Habitacionales en Proceso (Comprometido)	2,335,020.03	0.00	0.00	2,335,020.03
8.2.4.1.2.4.1.03.01	Bienes informáticos (Comprometido)	0.00	771,058.02	771,058.02	0.00
8.2.4.1.2.4.2.01.01	Equipos y Aparatos Audiovisuales (Comprometido)	0.00	82,834.00	82,834.00	0.00
8.2.4.1.2.4.6.07.02	Herramientas y máquinas-herramienta (Comprometido)	0.00	58,230.34	58,230.34	0.00
8.2.4.1.2.7.1.01.01	Estudios, Formulación y Evaluación de Proyectos (Comprometido)	0.00	113,672.41	113,672.41	0.00
8.2.4.2.2.3.1.02	Títulos y Valores de la Deuda Pública Interna a Largo Plazo Extraordinaria (Comprometido)	10,000,000.00	0.00	0.00	10,000,000.00
8.2.4.5.1.1.1.01.01	Dietas (Comprometido)	2,358,934.20	0.00	585,840.00	1,773,094.20
8.2.4.5.1.1.1.03.01	Sueldos y salarios (Comprometido)	107,480,363.38	4,014,720.00	25,868,918.60	85,626,164.78
8.2.4.5.1.1.2.02.01	Sueldos Base al Personal Eventual (Comprometido)	178,428,064.85	(23,991,324.88)	40,355,070.35	114,081,669.62
8.2.4.5.1.1.3.01.01	Quinquenios (Comprometido)	9,009,064.00	0.00	1,717,753.98	7,291,310.02
8.2.4.5.1.1.3.02.01	Prima dominical (Comprometido)	472,051.00	(31,465.69)	82,771.78	357,813.53
8.2.4.5.1.1.3.02.02	Gratificación anual (Comprometido)	103,233,945.14	2,075,544.62	208,857.40	105,100,632.36
8.2.4.5.1.1.3.02.03	Prima vacacional (Comprometido)	18,055,609.12	0.00	15,983.44	18,039,625.68
8.2.4.5.1.1.3.02.05	Canasta navideña (Comprometido)	20,308,422.20	1,891,577.80	0.00	22,200,000.00
8.2.4.5.1.1.3.03.01	Compensación por servicios de turno vespertino (Comprometido)	7,967,248.60	(41,703.99)	128,906.59	7,796,638.02
8.2.4.5.1.1.3.04.01	Compensación Fija (Comprometido)	41,625,876.76	(8,724,643.86)	6,633,418.30	26,267,814.60
8.2.4.5.1.1.4.01.01	Instituto Mexicano del Seguro Social (IMSS) (Comprometido)	28,218,622.04	0.00	4,860,808.90	23,357,813.14
8.2.4.5.1.1.4.01.05	Instituto de Pensiones del Estado IPE (Comprometido)	16,239,808.91	662,774.52	3,707,295.32	13,195,288.11
8.2.4.5.1.1.4.04.01	Aportaciones para seguros (Comprometido)	238,219.72	0.00	0.00	238,219.72
8.2.4.5.1.1.5.03.01	Jubilaciones (Comprometido)	39,536,031.85	5,441,348.72	5,245,866.41	39,731,514.16
8.2.4.5.1.1.5.03.02	Pensiones (Comprometido)	32,981,088.60	0.00	5,314,950.85	27,666,137.75
8.2.4.5.1.1.5.03.05	Prima de Antigüedad (Comprometido)	5,887,914.28	8,416,176.51	1,774,439.43	12,529,651.36
8.2.4.5.1.1.5.04.02	Ayuda para lentes y aparatos ortopédicos (Comprometido)	1,708,372.16	558,651.28	28,798.86	2,238,224.58
8.2.4.5.1.1.5.04.04	Despensa (Comprometido)	46,693,639.65	(2,411,240.72)	9,708,106.69	34,574,292.24
8.2.4.5.1.1.5.04.05	Previsión social múltiple (Comprometido)	50,524,359.78	(1,180,816.46)	9,463,828.19	39,879,715.13
8.2.4.5.1.1.5.04.13	Servicio de guarderías (Comprometido)	1,116,697.44	0.00	498,650.00	618,047.44
8.2.4.5.1.1.5.04.17	Pago del día de las madres (Comprometido)	8,800.00	0.00	0.00	8,800.00
8.2.4.5.1.1.5.04.33	Estímulo Día del Padre (Comprometido)	454,700.00	0.00	0.00	454,700.00
8.2.4.5.1.1.5.04.37	Ayuda de funeral (Comprometido)	850,000.00	0.00	75,000.00	775,000.00
8.2.4.5.1.1.6.01.04	Estímulo por puntualidad y asistencia (Comprometido)	6,899,133.34	4,090,135.70	498,779.27	10,490,489.77
8.2.4.5.1.1.6.01.08	Estímulo por productividad (Comprometido)	4,248,857.20	33,261,837.97	1,344,736.54	36,165,958.63
8.2.4.5.1.2.1.01.01	Materiales, Útiles y Equipos Menores de Oficina (Comprometido)	0.00	486,122.38	486,122.38	0.00
8.2.4.5.1.2.1.06.01	Material de limpieza (Comprometido)	0.00	3,071,406.18	3,071,406.18	0.00
8.2.4.5.1.2.1.08.01	Materiales para el Registro e Identificación de Bienes y Personas (Comprometido)	0.00	401,719.08	401,719.08	0.00
8.2.4.5.1.2.2.01.02	Productos Alimenticios para Personas Derivado de la Prestación de Servicios Públicos en Instalaciones Propias (Comprometido)	0.00	452,182.99	452,182.99	0.00
8.2.4.5.1.2.2.02.01	Productos alimenticios para animales (Comprometido)	0.00	510,876.47	510,876.47	0.00
8.2.4.5.1.2.4.01.01	Productos minerales no metálicos (Comprometido)	0.00	533,120.20	533,120.20	0.00
8.2.4.5.1.2.4.02.01	Cemento y productos de concreto (Comprometido)	0.00	2,467,332.49	2,467,332.49	0.00
8.2.4.5.1.2.4.04.01	Madera y productos de madera (Comprometido)	0.00	506.69	506.69	0.00
8.2.4.5.1.2.4.06.01	Material eléctrico y electrónico (Comprometido)	0.00	61,360.61	61,360.61	0.00
8.2.4.5.1.2.4.07.01	Artículos metálicos para la construcción (Comprometido)	0.00	427,817.72	427,817.72	0.00

Código	Nombre cuenta	Saldo Inicial	Movimientos		Saldo Final
			Debe	Haber	
8.2.4.5.1.2.4.09.09	Otros materiales y artículos (Comprometido)	0.00	1,677,940.06	1,677,940.06	0.00
8.2.4.5.1.2.5.02.01	Fertilizantes, Pesticidas y Otros Agroquímicos (Comprometido)	0.00	88,503.36	88,503.36	0.00
8.2.4.5.1.2.5.03.01	Medicinas y productos farmacéuticos (Comprometido)	0.00	24,078.15	24,078.15	0.00
8.2.4.5.1.2.5.04.01	Materiales, accesorios y suministros médicos (Comprometido)	0.00	21,865.39	21,865.39	0.00
8.2.4.5.1.2.6.01.01	Combustibles, lubricantes y aditivos para programas de seguridad pública (Comprometido)	0.00	456,374.00	456,374.00	0.00
8.2.4.5.1.2.6.01.02	Combustibles, Lubricantes y Aditivos para Servicios Públicos y la Operación de Programas Públicos (Comprometido)	0.00	25,155.10	25,155.10	0.00
8.2.4.5.1.2.6.01.03	Combustibles, lubricantes y aditivos para servicios administrativos (Comprometido)	0.00	5,304,518.84	5,304,518.84	0.00
8.2.4.5.1.2.7.01.01	Vestuarios y Uniformes (Comprometido)	0.00	8,930,552.26	8,930,552.26	0.00
8.2.4.5.1.2.7.02.01	Prendas de Seguridad y Protección Personal (Comprometido)	0.00	1,478,590.87	1,478,590.87	0.00
8.2.4.5.1.2.9.01.01	Herramientas Menores (Comprometido)	0.00	82,502.34	82,502.34	0.00
8.2.4.5.1.2.9.04.01	Refacciones y Accesorios Menores de Equipo de Cómputo y Tecnologías de la Información (Comprometido)	0.00	102,257.65	102,257.65	0.00
8.2.4.5.1.2.9.06.01	Refacciones y Accesorios Menores de Equipo de Transporte (Comprometido)	0.00	99,031.44	99,031.44	0.00
8.2.4.5.1.2.9.09.01	Refacciones y Accesorios Menores Otros Bienes Muebles (Comprometido)	0.00	339,937.51	339,937.51	0.00
8.2.4.5.1.3.1.01.01	Energía Eléctrica (Comprometido)	0.00	5,214,084.00	5,214,084.00	0.00
8.2.4.5.1.3.1.01.02	Alumbrado público (Comprometido)	0.00	16,639,305.00	16,639,305.00	0.00
8.2.4.5.1.3.1.04.01	Telefonía Tradicional (Comprometido)	0.00	226,973.68	226,973.68	0.00
8.2.4.5.1.3.1.07.01	Servicios de Acceso de Internet, Redes y Procesamiento de Información (Comprometido)	0.00	558,349.91	558,349.91	0.00
8.2.4.5.1.3.1.08.03	Servicio de mensajería (Comprometido)	0.00	503.84	503.84	0.00
8.2.4.5.1.3.2.03.02	Arrendamiento de equipo de fotocopiado (Comprometido)	0.00	324,589.39	324,589.39	0.00
8.2.4.5.1.3.2.05.02	Arrendamiento de equipo de transporte para servicios y operación de programas públicos (Comprometido)	0.00	369,407.89	369,407.89	0.00
8.2.4.5.1.3.2.06.01	Arrendamiento de maquinaria, otros equipos y herramientas (Comprometido)	0.00	9,195,520.90	9,195,520.90	0.00
8.2.4.5.1.3.2.09.01	Otros arrendamientos (Comprometido)	0.00	166,860.20	166,860.20	0.00
8.2.4.5.1.3.3.01.01	Servicios Legales, de Contabilidad, Auditoría y Relacionados (Comprometido)	0.00	3,895,154.31	3,895,154.31	0.00
8.2.4.5.1.3.3.09.01	Servicios Profesionales, Científicos y Técnicos Integrales (Comprometido)	0.00	1,126,791.00	1,126,791.00	0.00
8.2.4.5.1.3.4.03.01	Servicios de recaudación, traslado y custodia de valores (Comprometido)	0.00	185,204.63	185,204.63	0.00
8.2.4.5.1.3.5.01.01	Conservación y Mantenimiento Menor de Inmuebles (Edificios Públicos) (Comprometido)	0.00	590,723.48	590,723.48	0.00
8.2.4.5.1.3.5.02.02	Conservación y mantenimiento de otros (Comprometido)	0.00	217,642.10	217,642.10	0.00
8.2.4.5.1.3.5.05.03	Conservación y mantenimiento de vehículos adscritos a servicios administrativos (Comprometido)	0.00	594,337.35	594,337.35	0.00
8.2.4.5.1.3.5.08.01	Servicios de Limpieza y Manejo de Desechos (Comprometido)	0.00	16,712,562.45	16,712,562.45	0.00
8.2.4.5.1.3.5.09.01	Servicios de Jardinería y Fumigación (Comprometido)	0.00	269,304.54	269,304.54	0.00
8.2.4.5.1.3.6.01.04	Impresiones (Comprometido)	0.00	236,907.03	236,907.03	0.00
8.2.4.5.1.3.6.01.05	Difusión de mensajes sobre programas y actividades gubernamentales (Comprometido)	0.00	3,141,234.87	3,141,234.87	0.00
8.2.4.5.1.3.7.02.01	Pasajes nacionales a servidores públicos (Comprometido)	0.00	7,128.52	7,128.52	0.00
8.2.4.5.1.3.7.05.01	Viáticos nacionales a servidores públicos (Comprometido)	0.00	74,946.23	74,946.23	0.00
8.2.4.5.1.3.8.02.02	Actividades cívicas y festividades (Comprometido)	0.00	4,248,843.31	4,248,843.31	0.00
8.2.4.5.1.3.8.03.01	Congresos y convenciones (Comprometido)	0.00	626,400.00	626,400.00	0.00
8.2.4.5.1.3.9.02.01	Impuestos y Derechos (Comprometido)	0.00	8,092.00	8,092.00	0.00
8.2.4.5.1.3.9.04.01	Sentencias y resoluciones por autoridad competente (Comprometido)	0.00	2,531,954.88	2,531,954.88	0.00
8.2.4.5.1.3.9.08.01	Impuestos sobre Nóminas y Otros que se Deriven de una Relación Laboral (Comprometido)	0.00	2,730,220.00	2,730,220.00	0.00
8.2.4.5.2.4.1.01.01	Protección a ancianos y desvalidos (Comprometido)	0.00	777,841.52	777,841.52	0.00
8.2.4.5.2.4.1.01.09	Otras ayudas sociales (Comprometido)	0.00	2,674,200.32	2,674,200.32	0.00
8.2.4.5.2.4.3.03.01	Ayudas Sociales a Instituciones sin Fines de Lucro (Comprometido)	0.00	30,000.00	30,000.00	0.00
8.2.4.5.3.3.2.02.03	ZOFEMAT (Comprometido)	0.00	13,479.00	13,479.00	0.00
8.2.4.5.4.1.1.02.02	Intereses derivados de la colocación de títulos y valores la deuda interna extraordinaria (Comprometido)	6,260,903.36	0.00	0.00	6,260,903.36
8.2.4.5.4.3.1.02	Gastos de la deuda pública interna extraordinaria (Comprometido)	1,657,694.32	0.00	0.00	1,657,694.32
8.2.5	Presupuesto de egresos devengado	0.00	253,114,555.60	253,114,555.60	0.00
8.2.5.1.2.3.5.04.01	División de Terrenos y Construcción de Obras de Urbanización en Proceso (Devengado)	0.00	1,081,316.85	1,081,316.85	0.00
8.2.5.1.2.3.5.04.02	Mantenimiento y Rehabilitación de Obras de Urbanización en Proceso (Devengado)	0.00	32,456,348.95	32,456,348.95	0.00
8.2.5.1.2.4.1.03.01	Bienes informáticos (Devengado)	0.00	771,058.02	771,058.02	0.00
8.2.5.1.2.4.2.01.01	Equipos y Aparatos Audiovisuales (Devengado)	0.00	82,834.00	82,834.00	0.00
8.2.5.1.2.4.6.07.02	Herramientas y máquinas-herramienta (Devengado)	0.00	58,230.34	58,230.34	0.00

Código	Nombre cuenta	Saldo Inicial	Movimientos		Saldo Final
			Debe	Haber	
8.2.5.1.2.7.1.01.01	Estudios, Formulación y Evaluación de Proyectos (Devengado)	0.00	113,672.41	113,672.41	0.00
8.2.5.5.1.1.1.01.01	Dietas (Devengado)	0.00	585,840.00	585,840.00	0.00
8.2.5.5.1.1.1.03.01	Sueldos y salarios (Devengado)	0.00	25,868,918.60	25,868,918.60	0.00
8.2.5.5.1.1.2.02.01	Sueldos Base al Personal Eventual (Devengado)	0.00	40,355,070.35	40,355,070.35	0.00
8.2.5.5.1.1.3.01.01	Quinquenios (Devengado)	0.00	1,717,753.98	1,717,753.98	0.00
8.2.5.5.1.1.3.02.01	Prima dominical (Devengado)	0.00	82,771.78	82,771.78	0.00
8.2.5.5.1.1.3.02.02	Gratificación anual (Devengado)	0.00	208,857.40	208,857.40	0.00
8.2.5.5.1.1.3.02.03	Prima vacacional (Devengado)	0.00	15,983.44	15,983.44	0.00
8.2.5.5.1.1.3.03.01	Compensación por servicios de turno vespertino (Devengado)	0.00	128,906.59	128,906.59	0.00
8.2.5.5.1.1.3.04.01	Compensación Fija (Devengado)	0.00	6,633,418.30	6,633,418.30	0.00
8.2.5.5.1.1.4.01.01	Instituto Mexicano del Seguro Social (IMSS) (Devengado)	0.00	4,860,808.90	4,860,808.90	0.00
8.2.5.5.1.1.4.01.05	Instituto de Pensiones del Estado IPE(Devengado)	0.00	3,707,295.32	3,707,295.32	0.00
8.2.5.5.1.1.5.03.01	Jubilaciones (Devengado)	0.00	5,245,866.41	5,245,866.41	0.00
8.2.5.5.1.1.5.03.02	Pensiones (Devengado)	0.00	5,314,950.85	5,314,950.85	0.00
8.2.5.5.1.1.5.03.05	Prima de Antigüedad (Devengado)	0.00	1,774,439.43	1,774,439.43	0.00
8.2.5.5.1.1.5.04.02	Ayuda para lentes y aparatos ortopédicos (Devengado)	0.00	28,798.86	28,798.86	0.00
8.2.5.5.1.1.5.04.04	Despensa (Devengado)	0.00	9,708,106.69	9,708,106.69	0.00
8.2.5.5.1.1.5.04.05	Previsión social múltiple (Devengado)	0.00	9,463,828.19	9,463,828.19	0.00
8.2.5.5.1.1.5.04.13	Servicio de guarderías (Devengado)	0.00	498,650.00	498,650.00	0.00
8.2.5.5.1.1.5.04.37	Ayuda de funeral (Devengado)	0.00	75,000.00	75,000.00	0.00
8.2.5.5.1.1.6.01.04	Estímulo por puntualidad y asistencia (Devengado)	0.00	498,779.27	498,779.27	0.00
8.2.5.5.1.1.6.01.08	Estímulo por productividad (Devengado)	0.00	1,344,736.54	1,344,736.54	0.00
8.2.5.5.1.2.1.01.01	Materiales, Útiles y Equipos Menores de Oficina (Devengado)	0.00	486,122.38	486,122.38	0.00
8.2.5.5.1.2.1.06.01	Material de limpieza (Devengado)	0.00	3,071,406.18	3,071,406.18	0.00
8.2.5.5.1.2.1.08.01	Materiales para el Registro e Identificación de Bienes y Personas (Devengado)	0.00	401,719.08	401,719.08	0.00
8.2.5.5.1.2.2.01.02	Productos Alimenticios para Personas Derivado de la Prestación de Servicios Públicos en Instalaciones Propias (Devengado)	0.00	452,182.99	452,182.99	0.00
8.2.5.5.1.2.2.02.01	Productos alimenticios para animales (Devengado)	0.00	510,876.47	510,876.47	0.00
8.2.5.5.1.2.4.01.01	Productos minerales no metálicos (Devengado)	0.00	533,120.20	533,120.20	0.00
8.2.5.5.1.2.4.02.01	Cemento y productos de concreto (Devengado)	0.00	2,467,332.49	2,467,332.49	0.00
8.2.5.5.1.2.4.04.01	Madera y productos de madera (Devengado)	0.00	506.69	506.69	0.00
8.2.5.5.1.2.4.06.01	Material eléctrico y electrónico (Devengado)	0.00	61,360.61	61,360.61	0.00
8.2.5.5.1.2.4.07.01	Artículos metálicos para la construcción (Devengado)	0.00	427,817.72	427,817.72	0.00
8.2.5.5.1.2.4.09.09	Otros materiales y artículos (Devengado)	0.00	1,677,940.06	1,677,940.06	0.00
8.2.5.5.1.2.5.02.01	Fertilizantes, Pesticidas y Otros Agroquímicos (Devengado)	0.00	88,503.36	88,503.36	0.00
8.2.5.5.1.2.5.03.01	Medicinas y productos farmacéuticos (Devengado)	0.00	24,078.15	24,078.15	0.00
8.2.5.5.1.2.5.04.01	Materiales, accesorios y suministros médicos (Devengado)	0.00	21,865.39	21,865.39	0.00
8.2.5.5.1.2.6.01.01	Combustibles, lubricantes y aditivos para programas de seguridad pública (Devengado)	0.00	456,374.00	456,374.00	0.00
8.2.5.5.1.2.6.01.02	Combustibles, Lubricantes y Aditivos para Servicios Públicos y la Operación de Programas Públicos (Devengado)	0.00	25,155.10	25,155.10	0.00
8.2.5.5.1.2.6.01.03	Combustibles, lubricantes y aditivos para servicios administrativos (Devengado)	0.00	5,304,518.84	5,304,518.84	0.00
8.2.5.5.1.2.7.01.01	Vestuarios y Uniformes (Devengado)	0.00	8,930,552.26	8,930,552.26	0.00
8.2.5.5.1.2.7.02.01	Prendas de Seguridad y Protección Personal (Devengado)	0.00	1,478,590.87	1,478,590.87	0.00
8.2.5.5.1.2.9.01.01	Herramientas Menores (Devengado)	0.00	82,502.34	82,502.34	0.00
8.2.5.5.1.2.9.04.01	Refacciones y Accesorios Menores de Equipo de Cómputo y Tecnologías de la Información (Devengado)	0.00	102,257.65	102,257.65	0.00
8.2.5.5.1.2.9.06.01	Refacciones y Accesorios Menores de Equipo de Transporte (Devengado)	0.00	99,031.44	99,031.44	0.00
8.2.5.5.1.2.9.09.01	Refacciones y Accesorios Menores Otros Bienes Muebles (Devengado)	0.00	339,937.51	339,937.51	0.00
8.2.5.5.1.3.1.01.01	Energía Eléctrica (Devengado)	0.00	5,214,084.00	5,214,084.00	0.00
8.2.5.5.1.3.1.01.02	Alumbrado público (Devengado)	0.00	16,639,305.00	16,639,305.00	0.00
8.2.5.5.1.3.1.04.01	Telefonía Tradicional (Devengado)	0.00	226,973.68	226,973.68	0.00
8.2.5.5.1.3.1.07.01	Servicios de Acceso de Internet, Redes y Procesamiento de Información (Devengado)	0.00	558,349.91	558,349.91	0.00
8.2.5.5.1.3.1.08.03	Servicio de mensajería (Devengado)	0.00	503.84	503.84	0.00
8.2.5.5.1.3.2.03.02	Arrendamiento de equipo de fotocopiado (Devengado)	0.00	324,589.39	324,589.39	0.00
8.2.5.5.1.3.2.05.02	Arrendamiento de equipo de transporte para servicios y operación de programas públicos (Devengado)	0.00	369,407.89	369,407.89	0.00
8.2.5.5.1.3.2.06.01	Arrendamiento de maquinaria, otros equipos y herramientas (Devengado)	0.00	9,195,520.90	9,195,520.90	0.00
8.2.5.5.1.3.2.09.01	Otros arrendamientos (Devengado)	0.00	166,860.20	166,860.20	0.00
8.2.5.5.1.3.3.01.01	Servicios Legales, de Contabilidad, Auditoría y Relacionados (Devengado)	0.00	3,895,154.31	3,895,154.31	0.00
8.2.5.5.1.3.3.09.01	Servicios Profesionales, Científicos y Técnicos Integrales (Devengado)	0.00	1,126,791.00	1,126,791.00	0.00
8.2.5.5.1.3.4.03.01	Servicios de recaudación, traslado y custodia de valores (Devengado)	0.00	185,204.63	185,204.63	0.00
8.2.5.5.1.3.5.01.01	Conservación y Mantenimiento Menor de Inmuebles (Edificios Públicos) (Devengado)	0.00	590,723.48	590,723.48	0.00
8.2.5.5.1.3.5.02.02	Conservación y mantenimiento de otros (Devengado)	0.00	217,642.10	217,642.10	0.00
8.2.5.5.1.3.5.05.03	Conservación y mantenimiento de vehículos adscritos a servicios administrativos (Devengado)	0.00	594,337.35	594,337.35	0.00

Código	Nombre cuenta	Saldo Inicial	Movimientos		Saldo Final
			Debe	Haber	
8.2.5.5.1.3.5.08.01	Servicios de Limpieza y Manejo de Desechos (Devengado)	0.00	16,712,562.45	16,712,562.45	0.00
8.2.5.5.1.3.5.09.01	Servicios de Jardinería y Fumigación (Devengado)	0.00	269,304.54	269,304.54	0.00
8.2.5.5.1.3.6.01.04	Impresiones (Devengado)	0.00	236,907.03	236,907.03	0.00
8.2.5.5.1.3.6.01.05	Difusión de mensajes sobre programas y actividades gubernamentales (Devengado)	0.00	3,141,234.87	3,141,234.87	0.00
8.2.5.5.1.3.7.02.01	Pasajes nacionales a servidores públicos (Devengado)	0.00	7,128.52	7,128.52	0.00
8.2.5.5.1.3.7.05.01	Viáticos nacionales a servidores públicos (Devengado)	0.00	74,946.23	74,946.23	0.00
8.2.5.5.1.3.8.02.02	Actividades cívicas y festividades (Devengado)	0.00	4,248,843.31	4,248,843.31	0.00
8.2.5.5.1.3.8.03.01	Congresos y convenciones (Devengado)	0.00	626,400.00	626,400.00	0.00
8.2.5.5.1.3.9.02.01	Impuestos y Derechos (Devengado)	0.00	8,092.00	8,092.00	0.00
8.2.5.5.1.3.9.04.01	Sentencias y resoluciones por autoridad competente (Devengado)	0.00	2,531,954.88	2,531,954.88	0.00
8.2.5.5.1.3.9.08.01	Impuestos sobre Nóminas y Otros que se Deriven de una Relación Laboral (Devengado)	0.00	2,730,220.00	2,730,220.00	0.00
8.2.5.5.2.4.1.01.01	Protección a ancianos y desvalidos (Devengado)	0.00	777,841.52	777,841.52	0.00
8.2.5.5.2.4.1.01.09	Otras ayudas sociales (Devengado)	0.00	2,674,200.32	2,674,200.32	0.00
8.2.5.5.2.4.3.03.01	Ayudas Sociales a Instituciones sin Fines de Lucro (Devengado)	0.00	30,000.00	30,000.00	0.00
8.2.5.5.3.3.2.02.03	ZOFEMAT(Devengado)	0.00	13,479.00	13,479.00	0.00
8.2.6	Presupuesto de egresos ejercido	0.00	253,114,555.60	253,114,555.60	0.00
8.2.6.1.2.3.5.04.01	División de Terrenos y Construcción de Obras de Urbanización en Proceso (Ejercido)	0.00	1,081,316.85	1,081,316.85	0.00
8.2.6.1.2.3.5.04.02	Mantenimiento y Rehabilitación de Obras de Urbanización en Proceso (Ejercido)	0.00	32,456,348.95	32,456,348.95	0.00
8.2.6.1.2.4.1.03.01	Bienes informáticos (Ejercido)	0.00	771,058.02	771,058.02	0.00
8.2.6.1.2.4.2.01.01	Equipos y Aparatos Audiovisuales (Ejercido)	0.00	82,834.00	82,834.00	0.00
8.2.6.1.2.4.6.07.02	Herramientas y máquinas-herramienta (Ejercido)	0.00	58,230.34	58,230.34	0.00
8.2.6.1.2.7.1.01.01	Estudios, Formulación y Evaluación de Proyectos (Ejercido)	0.00	113,672.41	113,672.41	0.00
8.2.6.5.1.1.1.01.01	Dietas (Ejercido)	0.00	585,840.00	585,840.00	0.00
8.2.6.5.1.1.1.03.01	Sueldos y salarios (Ejercido)	0.00	25,868,918.60	25,868,918.60	0.00
8.2.6.5.1.1.2.02.01	Sueldos Base al Personal Eventual (Ejercido)	0.00	40,355,070.35	40,355,070.35	0.00
8.2.6.5.1.1.3.01.01	Quinquenios (Ejercido)	0.00	1,717,753.98	1,717,753.98	0.00
8.2.6.5.1.1.3.02.01	Prima dominical (Ejercido)	0.00	82,771.78	82,771.78	0.00
8.2.6.5.1.1.3.02.02	Gratificación anual (Ejercido)	0.00	208,857.40	208,857.40	0.00
8.2.6.5.1.1.3.02.03	Prima vacacional (Ejercido)	0.00	15,983.44	15,983.44	0.00
8.2.6.5.1.1.3.03.01	Compensación por servicios de turno vespertino (Ejercido)	0.00	128,906.59	128,906.59	0.00
8.2.6.5.1.1.3.04.01	Compensación Fija (Ejercido)	0.00	6,633,418.30	6,633,418.30	0.00
8.2.6.5.1.1.4.01.01	Instituto Mexicano del Seguro Social (IMSS) (Ejercido)	0.00	4,860,808.90	4,860,808.90	0.00
8.2.6.5.1.1.4.01.05	Instituto de Pensiones del Estado IPE(Ejercido)	0.00	3,707,295.32	3,707,295.32	0.00
8.2.6.5.1.1.5.03.01	Jubilaciones (Ejercido)	0.00	5,245,866.41	5,245,866.41	0.00
8.2.6.5.1.1.5.03.02	Pensiones (Ejercido)	0.00	5,314,950.85	5,314,950.85	0.00
8.2.6.5.1.1.5.03.05	Prima de Antigüedad (Ejercido)	0.00	1,774,439.43	1,774,439.43	0.00
8.2.6.5.1.1.5.04.02	Ayuda para lentes y aparatos ortopédicos (Ejercido)	0.00	28,798.86	28,798.86	0.00
8.2.6.5.1.1.5.04.04	Despensa (Ejercido)	0.00	9,708,106.69	9,708,106.69	0.00
8.2.6.5.1.1.5.04.05	Previsión social múltiple (Ejercido)	0.00	9,463,828.19	9,463,828.19	0.00
8.2.6.5.1.1.5.04.13	Servicio de guarderías (Ejercido)	0.00	498,650.00	498,650.00	0.00
8.2.6.5.1.1.5.04.37	Ayuda de funeral (Ejercido)	0.00	75,000.00	75,000.00	0.00
8.2.6.5.1.1.6.01.04	Estímulo por puntualidad y asistencia (Ejercido)	0.00	498,779.27	498,779.27	0.00
8.2.6.5.1.1.6.01.08	Estímulo por productividad (Ejercido)	0.00	1,344,736.54	1,344,736.54	0.00
8.2.6.5.1.2.1.01.01	Materiales, Útiles y Equipos Menores de Oficina (Ejercido)	0.00	486,122.38	486,122.38	0.00
8.2.6.5.1.2.1.06.01	Material de limpieza (Ejercido)	0.00	3,071,406.18	3,071,406.18	0.00
8.2.6.5.1.2.1.08.01	Materiales para el Registro e Identificación de Bienes y Personas (Ejercido)	0.00	401,719.08	401,719.08	0.00
8.2.6.5.1.2.2.01.02	Productos Alimenticios para Personas Derivado de la Prestación de Servicios Públicos en Instalaciones Propias (Ejercido)	0.00	452,182.99	452,182.99	0.00
8.2.6.5.1.2.2.02.01	Productos alimenticios para animales (Ejercido)	0.00	510,876.47	510,876.47	0.00
8.2.6.5.1.2.4.01.01	Productos minerales no metálicos (Ejercido)	0.00	533,120.20	533,120.20	0.00
8.2.6.5.1.2.4.02.01	Cemento y productos de concreto (Ejercido)	0.00	2,467,332.49	2,467,332.49	0.00
8.2.6.5.1.2.4.04.01	Madera y productos de madera (Ejercido)	0.00	506.69	506.69	0.00
8.2.6.5.1.2.4.06.01	Material eléctrico y electrónico (Ejercido)	0.00	61,360.61	61,360.61	0.00
8.2.6.5.1.2.4.07.01	Artículos metálicos para la construcción (Ejercido)	0.00	427,817.72	427,817.72	0.00
8.2.6.5.1.2.4.09.09	Otros materiales y artículos (Ejercido)	0.00	1,677,940.06	1,677,940.06	0.00
8.2.6.5.1.2.5.02.01	Fertilizantes, Pesticidas y Otros Agroquímicos (Ejercido)	0.00	88,503.36	88,503.36	0.00
8.2.6.5.1.2.5.03.01	Medicinas y productos farmacéuticos (Ejercido)	0.00	24,078.15	24,078.15	0.00
8.2.6.5.1.2.5.04.01	Materiales, accesorios y suministros médicos (Ejercido)	0.00	21,865.39	21,865.39	0.00
8.2.6.5.1.2.6.01.01	Combustibles, lubricantes y aditivos para programas de seguridad pública (Ejercido)	0.00	456,374.00	456,374.00	0.00
8.2.6.5.1.2.6.01.02	Combustibles, Lubricantes y Aditivos para Servicios Públicos y la Operación de Programas Públicos (Ejercido)	0.00	25,155.10	25,155.10	0.00
8.2.6.5.1.2.6.01.03	Combustibles, lubricantes y aditivos para servicios administrativos (Ejercido)	0.00	5,304,518.84	5,304,518.84	0.00
8.2.6.5.1.2.7.01.01	Vestuarios y Uniformes (Ejercido)	0.00	8,930,552.26	8,930,552.26	0.00
8.2.6.5.1.2.7.02.01	Prendas de Seguridad y Protección Personal (Ejercido)	0.00	1,478,590.87	1,478,590.87	0.00
8.2.6.5.1.2.9.01.01	Herramientas Menores (Ejercido)	0.00	82,502.34	82,502.34	0.00
8.2.6.5.1.2.9.04.01	Refacciones y Accesorios Menores de Equipo de Cómputo y Tecnologías de la Información (Ejercido)	0.00	102,257.65	102,257.65	0.00


Código	Nombre cuenta	Saldo Inicial	Movimientos		Saldo Final
			Debe	Haber	
8.2.6.5.1.2.9.06.01	Refacciones y Accesorios Menores de Equipo de Transporte (Ejercido)	0.00	99,031.44	99,031.44	0.00
8.2.6.5.1.2.9.09.01	Refacciones y Accesorios Menores Otros Bienes Muebles (Ejercido)	0.00	339,937.51	339,937.51	0.00
8.2.6.5.1.3.1.01.01	Energía Eléctrica (Ejercido)	0.00	5,214,084.00	5,214,084.00	0.00
8.2.6.5.1.3.1.01.02	Alumbrado público (Ejercido)	0.00	16,639,305.00	16,639,305.00	0.00
8.2.6.5.1.3.1.04.01	Telefonía Tradicional (Ejercido)	0.00	226,973.68	226,973.68	0.00
8.2.6.5.1.3.1.07.01	Servicios de Acceso de Internet, Redes y Procesamiento de Información (Ejercido)	0.00	558,349.91	558,349.91	0.00
8.2.6.5.1.3.1.08.03	Servicio de mensajería (Ejercido)	0.00	503.84	503.84	0.00
8.2.6.5.1.3.2.03.02	Arrendamiento de equipo de fotocopiado (Ejercido)	0.00	324,589.39	324,589.39	0.00
8.2.6.5.1.3.2.05.02	Arrendamiento de equipo de transporte para servicios y operación de programas públicos (Ejercido)	0.00	369,407.89	369,407.89	0.00
8.2.6.5.1.3.2.06.01	Arrendamiento de maquinaria, otros equipos y herramientas (Ejercido)	0.00	9,195,520.90	9,195,520.90	0.00
8.2.6.5.1.3.2.09.01	Otros arrendamientos (Ejercido)	0.00	166,860.20	166,860.20	0.00
8.2.6.5.1.3.3.01.01	Servicios Legales, de Contabilidad, Auditoría y Relacionados (Ejercido)	0.00	3,895,154.31	3,895,154.31	0.00
8.2.6.5.1.3.3.09.01	Servicios Profesionales, Científicos y Técnicos Integrales (Ejercido)	0.00	1,126,791.00	1,126,791.00	0.00
8.2.6.5.1.3.4.03.01	Servicios de recaudación, traslado y custodia de valores (Ejercido)	0.00	185,204.63	185,204.63	0.00
8.2.6.5.1.3.5.01.01	Conservación y Mantenimiento Menor de Inmuebles (Edificios Públicos) (Ejercido)	0.00	590,723.48	590,723.48	0.00
8.2.6.5.1.3.5.02.02	Conservación y mantenimiento de otros (Ejercido)	0.00	217,642.10	217,642.10	0.00
8.2.6.5.1.3.5.05.03	Conservación y mantenimiento de vehículos adscritos a servicios administrativos (Ejercido)	0.00	594,337.35	594,337.35	0.00
8.2.6.5.1.3.5.08.01	Servicios de Limpieza y Manejo de Desechos (Ejercido)	0.00	16,712,562.45	16,712,562.45	0.00
8.2.6.5.1.3.5.09.01	Servicios de Jardinería y Fumigación (Ejercido)	0.00	269,304.54	269,304.54	0.00
8.2.6.5.1.3.6.01.04	Impresiones (Ejercido)	0.00	236,907.03	236,907.03	0.00
8.2.6.5.1.3.6.01.05	Difusión de mensajes sobre programas y actividades gubernamentales (Ejercido)	0.00	3,141,234.87	3,141,234.87	0.00
8.2.6.5.1.3.7.02.01	Pasajes nacionales a servidores públicos (Ejercido)	0.00	7,128.52	7,128.52	0.00
8.2.6.5.1.3.7.05.01	Viáticos nacionales a servidores públicos (Ejercido)	0.00	74,946.23	74,946.23	0.00
8.2.6.5.1.3.8.02.02	Actividades cívicas y festividades (Ejercido)	0.00	4,248,843.31	4,248,843.31	0.00
8.2.6.5.1.3.8.03.01	Congresos y convenciones (Ejercido)	0.00	626,400.00	626,400.00	0.00
8.2.6.5.1.3.9.02.01	Impuestos y Derechos (Ejercido)	0.00	8,092.00	8,092.00	0.00
8.2.6.5.1.3.9.04.01	Sentencias y resoluciones por autoridad competente (Ejercido)	0.00	2,531,954.88	2,531,954.88	0.00
8.2.6.5.1.3.9.08.01	Impuestos sobre Nóminas y Otros que se Deriven de una Relación Laboral (Ejercido)	0.00	2,730,220.00	2,730,220.00	0.00
8.2.6.5.2.4.1.01.01	Protección a ancianos y desvalidos (Ejercido)	0.00	777,841.52	777,841.52	0.00
8.2.6.5.2.4.1.01.09	Otras ayudas sociales (Ejercido)	0.00	2,674,200.32	2,674,200.32	0.00
8.2.6.5.2.4.3.03.01	Ayudas Sociales a Instituciones sin Fines de Lucro (Ejercido)	0.00	30,000.00	30,000.00	0.00
8.2.6.5.3.3.2.02.03	ZOFEMAT(Ejercido)	0.00	13,479.00	13,479.00	0.00
8.2.7	Presupuesto de egresos pagado	1,944,082,059.33	253,114,555.60	0.00	2,197,196,614.93
8.2.7.1.2.3.5.02.01	Construcción de Obras en Edificación no Habitacional en Proceso (Pagado)	200,000.00	0.00	0.00	200,000.00
8.2.7.1.2.3.5.04.01	División de Terrenos y Construcción de Obras de Urbanización en Proceso (Pagado)	586,856.85	1,081,316.85	0.00	1,668,173.70
8.2.7.1.2.3.5.04.02	Mantenimiento y Rehabilitación de Obras de Urbanización en Proceso (Pagado)	107,549,690.49	32,456,348.95	0.00	140,006,039.44
8.2.7.1.2.3.6.02.02	Mantenimiento y Rehabilitación de Edificaciones no Habitacionales en Proceso (Pagado)	7,514,979.97	0.00	0.00	7,514,979.97
8.2.7.1.2.4.1.01.01	Muebles de Oficina y Estantería (Pagado)	268,898.56	0.00	0.00	268,898.56
8.2.7.1.2.4.1.03.01	Bienes informáticos (Pagado)	1,904,708.61	771,058.02	0.00	2,675,766.63
8.2.7.1.2.4.1.09.01	Otros Mobiliarios y Equipos de Administración (Pagado)	1,049,553.69	0.00	0.00	1,049,553.69
8.2.7.1.2.4.2.01.01	Equipos y Aparatos Audiovisuales (Pagado)	0.00	82,834.00	0.00	82,834.00
8.2.7.1.2.4.4.01.02	Vehículos y Equipo Terrestre, destinados a Servicios Públicos y la Operación de Programas Públicos (Pagado)	4,930,000.00	0.00	0.00	4,930,000.00
8.2.7.1.2.4.6.05.01	Equipo de Comunicación y Telecomunicación (Pagado)	25,034.92	0.00	0.00	25,034.92
8.2.7.1.2.4.6.07.02	Herramientas y máquinas-herramienta (Pagado)	1,881,476.98	58,230.34	0.00	1,939,707.32
8.2.7.1.2.7.1.01.01	Estudios, Formulación y Evaluación de Proyectos (Pagado)	5,782,155.64	113,672.41	0.00	5,895,828.05
8.2.7.5.1.1.1.01.01	Dietas (Pagado)	4,671,160.20	585,840.00	0.00	5,257,000.20
8.2.7.5.1.1.1.03.01	Sueldos y salarios (Pagado)	204,586,119.38	25,868,918.60	0.00	230,455,037.98
8.2.7.5.1.1.2.02.01	Sueldos Base al Personal Eventual (Pagado)	328,737,656.51	40,355,070.35	0.00	369,092,726.86
8.2.7.5.1.1.3.01.01	Quinquenios (Pagado)	14,059,744.16	1,717,753.98	0.00	15,777,498.14
8.2.7.5.1.1.3.02.01	Prima dominical (Pagado)	561,817.54	82,771.78	0.00	644,589.32
8.2.7.5.1.1.3.02.02	Gratificación anual (Pagado)	910,938.95	208,857.40	0.00	1,119,796.35
8.2.7.5.1.1.3.02.03	Prima vacacional (Pagado)	16,321,648.19	15,983.44	0.00	16,337,631.63
8.2.7.5.1.1.3.03.01	Compensación por servicios de turno vespertino (Pagado)	3,706,089.42	128,906.59	0.00	3,834,996.01
8.2.7.5.1.1.3.04.01	Compensación Fija (Pagado)	51,130,021.66	6,633,418.30	0.00	57,763,439.96
8.2.7.5.1.1.4.01.01	Instituto Mexicano del Seguro Social (IMSS) (Pagado)	33,781,377.96	4,860,808.90	0.00	38,642,186.86
8.2.7.5.1.1.4.01.05	Instituto de Pensiones del Estado IPE(Pagado)	27,567,271.09	3,707,295.32	0.00	31,274,566.41
8.2.7.5.1.1.4.04.01	Aportaciones para seguros (Pagado)	7,761,780.28	0.00	0.00	7,761,780.28
8.2.7.5.1.1.5.03.01	Jubilaciones (Pagado)	10,463,968.15	5,245,866.41	0.00	15,709,834.56
8.2.7.5.1.1.5.03.02	Pensiones (Pagado)	42,092,860.07	5,314,950.85	0.00	47,407,810.92

H. Ayuntamiento de Veracruz
Balanza de Comprobación
Del mes de septiembre de 2025

Código	Nombre cuenta	Movimientos			Saldo Final
		Saldo Inicial	Debe	Haber	
8.2.7.5.1.1.5.03.05	Prima de Antigüedad (Pagado)	5,195,909.21	1,774,439.43	0.00	6,970,348.64
8.2.7.5.1.1.5.04.02	Ayuda para lentes y aparatos ortopédicos (Pagado)	6,323,549.30	28,798.86	0.00	6,352,348.16
8.2.7.5.1.1.5.04.04	Despensa (Pagado)	71,917,601.07	9,708,106.69	0.00	81,625,707.76
8.2.7.5.1.1.5.04.05	Previsión social múltiple (Pagado)	78,310,304.80	9,463,828.19	0.00	87,774,132.99
8.2.7.5.1.1.5.04.13	Servicio de guarderías (Pagado)	1,033,302.00	498,650.00	0.00	1,531,952.00
8.2.7.5.1.1.5.04.17	Pago del día de las madres (Pagado)	3,376,200.00	0.00	0.00	3,376,200.00
8.2.7.5.1.1.5.04.33	Estímulo Día del Padre (Pagado)	1,016,400.00	0.00	0.00	1,016,400.00
8.2.7.5.1.1.5.04.37	Ayuda de funeral (Pagado)	500,000.00	75,000.00	0.00	575,000.00
8.2.7.5.1.1.6.01.04	Estímulo por puntualidad y asistencia (Pagado)	7,764,847.25	498,779.27	0.00	8,263,626.52
8.2.7.5.1.1.6.01.06	Estímulo a servidores públicos (Pagado)	960,628.00	0.00	0.00	960,628.00
8.2.7.5.1.1.6.01.08	Estímulo por productividad (Pagado)	15,062,390.07	1,344,736.54	0.00	16,407,126.61
8.2.7.5.1.2.1.01.01	Materiales, Útiles y Equipos Menores de Oficina (Pagado)	3,896,116.47	486,122.38	0.00	4,382,238.85
8.2.7.5.1.2.1.04.01	Materiales, Útiles y Equipos Menores de Tecnologías de la Información y Comunicaciones (Pagado)	3,415,529.67	0.00	0.00	3,415,529.67
8.2.7.5.1.2.1.06.01	Material de limpieza (Pagado)	12,594,753.70	3,071,406.18	0.00	15,666,159.88
8.2.7.5.1.2.1.08.01	Materiales para el Registro e Identificación de Bienes y Personas (Pagado)	2,297,977.09	401,719.08	0.00	2,699,696.17
8.2.7.5.1.2.2.01.02	Productos Alimenticios para Personas Derivado de la Prestación de Servicios Públicos en Instalaciones Propias (Pagado)	4,337,322.66	452,182.99	0.00	4,789,505.65
8.2.7.5.1.2.2.02.01	Productos alimenticios para animales (Pagado)	3,996,878.15	510,876.47	0.00	4,507,754.62
8.2.7.5.1.2.4.01.01	Productos minerales no metálicos (Pagado)	144,357.38	533,120.20	0.00	677,477.58
8.2.7.5.1.2.4.02.01	Cemento y productos de concreto (Pagado)	16,557,198.62	2,467,332.49	0.00	19,024,531.11
8.2.7.5.1.2.4.03.01	Cal, yeso y productos de yeso (Pagado)	23,385.60	0.00	0.00	23,385.60
8.2.7.5.1.2.4.04.01	Madera y productos de madera (Pagado)	961,554.30	506.69	0.00	962,060.99
8.2.7.5.1.2.4.06.01	Material eléctrico y electrónico (Pagado)	19,212,836.78	61,360.61	0.00	19,274,197.39
8.2.7.5.1.2.4.07.01	Artículos metálicos para la construcción (Pagado)	2,317,617.28	427,817.72	0.00	2,745,435.00
8.2.7.5.1.2.4.08.01	Plantas de ornato (Pagado)	746,138.50	0.00	0.00	746,138.50
8.2.7.5.1.2.4.09.01	Pinturas (Pagado)	9,359,711.16	0.00	0.00	9,359,711.16
8.2.7.5.1.2.4.09.09	Otros materiales y artículos (Pagado)	5,922,125.54	1,677,940.06	0.00	7,600,065.60
8.2.7.5.1.2.5.01.01	Productos Químicos Básicos (Pagado)	2,041,058.64	0.00	0.00	2,041,058.64
8.2.7.5.1.2.5.02.01	Fertilizantes, Pesticidas y Otros Agroquímicos (Pagado)	3,877,330.39	88,503.36	0.00	3,965,833.75
8.2.7.5.1.2.5.03.01	Medicinas y productos farmacéuticos (Pagado)	508,275.20	24,078.15	0.00	532,353.35
8.2.7.5.1.2.5.04.01	Materiales, accesorios y suministros médicos (Pagado)	35,484.63	21,865.39	0.00	57,350.02
8.2.7.5.1.2.6.01.01	Combustibles, lubricantes y aditivos para programas de seguridad pública (Pagado)	2,939,264.32	456,374.00	0.00	3,395,638.32
8.2.7.5.1.2.6.01.02	Combustibles, Lubricantes y Aditivos para Servicios Públicos y la Operación de Programas Públicos (Pagado)	203,759.87	25,155.10	0.00	228,914.97
8.2.7.5.1.2.6.01.03	Combustibles, lubricantes y aditivos para servicios administrativos (Pagado)	46,055,505.05	5,304,518.84	0.00	51,360,023.89
8.2.7.5.1.2.7.01.01	Vestuarios y Uniformes (Pagado)	9,537,296.93	8,930,552.26	0.00	18,467,849.19
8.2.7.5.1.2.7.02.01	Prendas de Seguridad y Protección Personal (Pagado)	1,094,803.19	1,478,590.87	0.00	2,573,394.06
8.2.7.5.1.2.7.03.01	Artículos deportivos (Pagado)	1,134,877.45	0.00	0.00	1,134,877.45
8.2.7.5.1.2.9.01.01	Herramientas Menores (Pagado)	993,991.00	82,502.34	0.00	1,076,493.34
8.2.7.5.1.2.9.04.01	Refacciones y Accesorios Menores de Equipo de Cómputo y Tecnologías de la Información (Pagado)	294,972.18	102,257.65	0.00	397,229.83
8.2.7.5.1.2.9.06.01	Refacciones y Accesorios Menores de Equipo de Transporte (Pagado)	543,136.54	99,031.44	0.00	642,167.98
8.2.7.5.1.2.9.09.01	Refacciones y Accesorios Menores Otros Bienes Muebles (Pagado)	4,699,191.45	339,937.51	0.00	5,039,128.96
8.2.7.5.1.3.1.01.01	Energía Eléctrica (Pagado)	31,533,776.00	5,214,084.00	0.00	36,747,860.00
8.2.7.5.1.3.1.01.02	Alumbrado público (Pagado)	112,694,920.00	16,639,305.00	0.00	129,334,225.00
8.2.7.5.1.3.1.04.01	Telefonía Tradicional (Pagado)	3,111,832.45	226,973.68	0.00	3,338,806.13
8.2.7.5.1.3.1.07.01	Servicios de Acceso de Internet, Redes y Procesamiento de Información (Pagado)	2,472,181.26	558,349.91	0.00	3,030,531.17
8.2.7.5.1.3.1.08.03	Servicio de mensajería (Pagado)	264,709.76	503.84	0.00	265,213.60
8.2.7.5.1.3.2.02.01	Arrendamiento de Edificios (Pagado)	450,000.00	0.00	0.00	450,000.00
8.2.7.5.1.3.2.03.02	Arrendamiento de equipo de fotocopiado (Pagado)	3,050,669.73	324,589.39	0.00	3,375,259.12
8.2.7.5.1.3.2.05.02	Arrendamiento de equipo de transporte para servicios y operación de programas públicos (Pagado)	12,057,593.20	369,407.89	0.00	12,427,001.09
8.2.7.5.1.3.2.06.01	Arrendamiento de maquinaria, otros equipos y herramientas (Pagado)	59,558,834.35	9,195,520.90	0.00	68,754,355.25
8.2.7.5.1.3.2.07.01	Arrendamiento de Activos Intangibles (Pagado)	2,084,863.53	0.00	0.00	2,084,863.53
8.2.7.5.1.3.2.09.01	Otros arrendamientos (Pagado)	11,361,194.27	166,860.20	0.00	11,528,054.47
8.2.7.5.1.3.3.01.01	Servicios Legales, de Contabilidad, Auditoría y Relacionados (Pagado)	47,776,525.26	3,895,154.31	0.00	51,671,679.57
8.2.7.5.1.3.3.03.01	Servicios de Consultoría Administrativa, Procesos, Técnica y en Tecnologías de la Información (Pagado)	3,285,890.89	0.00	0.00	3,285,890.89
8.2.7.5.1.3.3.09.01	Servicios Profesionales, Científicos y Técnicos Integrales (Pagado)	2,255,552.57	1,126,791.00	0.00	3,382,343.57
8.2.7.5.1.3.4.01.01	Servicios bancarios y financieros (Pagado)	3,100,000.00	0.00	0.00	3,100,000.00
8.2.7.5.1.3.4.02.01	Servicios de cobranza, investigación crediticia y similar (Pagado)	2,836,187.30	0.00	0.00	2,836,187.30
8.2.7.5.1.3.4.03.01	Servicios de recaudación, traslado y custodia de valores (Pagado)	1,244,530.58	185,204.63	0.00	1,429,735.21
8.2.7.5.1.3.4.04.01	Seguros de Responsabilidad Patrimonial y Fianzas (Pagado)	25,643.25	0.00	0.00	25,643.25
8.2.7.5.1.3.4.05.01	Seguro de bienes patrimoniales (Pagado)	4,402,810.16	0.00	0.00	4,402,810.16

**H. Ayuntamiento de Veracruz
Balanza de Comprobación
Del mes de septiembre de 2025**

Código	Nombre cuenta	Saldo Inicial	Movimientos		Saldo Final
			Debe	Haber	
8.2.7.5.1.3.5.01.01	Conservación y Mantenimiento Menor de Inmuebles (Edificios Públicos) (Pagado)	8,297,761.86	590,723.48	0.00	8,888,485.34
8.2.7.5.1.3.5.02.01	Instalación, Reparación y Mantenimiento de Mobiliario y Equipo de Administración, Educacional y Recreativo (Pagado)	113,517.60	0.00	0.00	113,517.60
8.2.7.5.1.3.5.02.02	Conservación y mantenimiento de otros (Pagado)	841,148.15	217,642.10	0.00	1,058,790.25
8.2.7.5.1.3.5.05.03	Conservación y mantenimiento de vehículos adscritos a servicios administrativos (Pagado)	2,595,405.65	594,337.35	0.00	3,189,743.00
8.2.7.5.1.3.5.08.01	Servicios de Limpieza y Manejo de Desechos (Pagado)	133,391,906.01	16,712,562.45	0.00	150,104,468.46
8.2.7.5.1.3.5.09.01	Servicios de Jardinería y Fumigación (Pagado)	2,275,872.59	269,304.54	0.00	2,545,177.13
8.2.7.5.1.3.6.01.04	Impresiones (Pagado)	1,201,458.82	236,907.03	0.00	1,438,365.85
8.2.7.5.1.3.6.01.05	Difusión de mensajes sobre programas y actividades gubernamentales (Pagado)	23,580,418.21	3,141,234.87	0.00	26,721,653.08
8.2.7.5.1.3.7.01.01	Pasajes nacionales a servidores públicos (Pagado)	78,969.63	0.00	0.00	78,969.63
8.2.7.5.1.3.7.02.01	Pasajes nacionales a servidores públicos (Pagado)	29,245.00	7,128.52	0.00	36,373.52
8.2.7.5.1.3.7.05.01	Viáticos nacionales a servidores públicos (Pagado)	722,932.99	74,946.23	0.00	797,879.22
8.2.7.5.1.3.8.02.02	Actividades cívicas y festividades (Pagado)	108,830,323.32	4,248,843.31	0.00	113,079,166.63
8.2.7.5.1.3.8.03.01	Congresos y convenciones (Pagado)	303,733.66	626,400.00	0.00	930,133.66
8.2.7.5.1.3.9.02.01	Impuestos y Derechos (Pagado)	729,146.00	8,092.00	0.00	737,238.00
8.2.7.5.1.3.9.04.01	Sentencias y resoluciones por autoridad competente (Pagado)	20,489,097.38	2,531,954.88	0.00	23,021,052.26
8.2.7.5.1.3.9.06.01	Otros gastos por responsabilidades (Pagado)	179,821.02	0.00	0.00	179,821.02
8.2.7.5.1.3.9.08.01	Impuestos sobre Nóminas y Otros que se Deriven de una Relación Laboral (Pagado)	19,706,913.00	2,730,220.00	0.00	22,437,133.00
8.2.7.5.2.4.1.01.01	Protección a ancianos y desvalidos (Pagado)	10,847,496.11	777,841.52	0.00	11,625,337.63
8.2.7.5.2.4.1.01.09	Otras ayudas sociales (Pagado)	70,110,487.74	2,674,200.32	0.00	72,784,688.06
8.2.7.5.2.4.3.03.01	Ayudas Sociales a Instituciones sin Fines de Lucro (Pagado)	684,000.00	30,000.00	0.00	714,000.00
8.2.7.5.3.3.2.02.03	ZOFEMAT(Pagado)	173,897.00	13,479.00	0.00	187,376.00
8.2.7.5.4.1.1.02.02	Intereses derivados de la colocación de títulos y valores la deuda interna extraordinaria(Pagado)	5,739,096.64	0.00	0.00	5,739,096.64
8.2.7.5.4.3.1.02	Gastos de la deuda pública interna extraordinaria(Pagado)	342,305.68	0.00	0.00	342,305.68
Totales		0.00	3,310,357,610.48	3,310,357,610.48	0.00





En cumplimiento a los artículos 46, fracción I, inciso g) 47, 48 y 49 de la Ley General de Contabilidad Gubernamental (LGCG), se presentan las notas a los Estados Financieros correspondientes a Septiembre de 2025 en aquellos rubros que por su importancia así lo requieren, en el siguiente orden:

- a) Notas de gestión administrativa,
- b) Notas de desglose, y
- c) Notas de memoria (cuentas de orden).

a). NOTAS DE GESTIÓN ADMINISTRATIVA

Introducción

Las notas de gestión administrativa tienen como objetivo la revelación del contexto y de los aspectos más relevantes que influyeron en las decisiones del periodo, y que deberán ser considerados para la mayor comprensión de los estados financieros y sus particularidades.

De esta manera, se informan y explican las condiciones relacionadas con la información financiera de cada período de gestión; además, de exponer aquellas políticas que podrían afectar la toma de decisiones en períodos posteriores.

1. Autorización e Historia

EL H. Ayuntamiento de Veracruz, Veracruz, fue fundado por los conquistadores españoles en el Nuevo Mundo el 22 de Abril de 1519, cuando Hernán Cortés desembarcó en tierra firme y lo nombró el primer Ayuntamiento de México.

Además, la Ciudad de Veracruz es conocida por ser denominada 4 veces heroica, escenario de los acontecimientos más importantes en la defensa de la soberanía Nacional; en los que la población luchó heroicamente contra invasores extranjeros:

- El 18 de noviembre de 1825, con la rendición de las últimas fuerzas españolas guarnecidas en la fortaleza de San Juan de Ulúa.
- El 27 de noviembre de 1838, por el bombardeo de las fuerzas francesas durante la Guerra de los Pasteles.
- El 22 de marzo de 1847, por el bombardeo de las fuerzas norteamericanas en la Guerra de Intervención Norteamericana.



- El 21 y 22 de Abril de 1914 por la defensa durante el desembarco de las tropas norteamericanas.

En 1857 durante la presidencia del Lic. Benito Juárez se expiden las Leyes de Reforma y así, en 1860 durante la Guerra de Reforma, Benito Juárez estableció en Veracruz la capital del país. Así también fue Veracruz quien apoyó fervientemente la Revolución Mexicana y resistió la invasión estadounidense durante 1914.

En lo que respecta a su ubicación, limita al norte con el municipio de la Antigua y el Golfo de México, al sur con Medellín y Boca del Río, al este con el Golfo de México, al oeste con Manlio Fabio Altamirano y al noroeste con Paso de Ovejas. El municipio de Veracruz está ubicado en la región de Sotavento del Estado de Veracruz.

2. Panorama Económico y Financiero

Los analistas del sector privado consultados mensualmente por el Banco de México proyectan que en 2025 la economía tendrá un crecimiento de 1.17 por ciento.

El pronóstico más optimista es el del gobierno federal. La Secretaría de Hacienda considera una proyección de avance del PIB de 2.3% este año.

En el marco de este escenario, esta administración ha implementado una política de estabilidad presupuestal en apego a los preceptos de disciplina financiera y apoyo a los programas sociales que reduzcan el impacto socioeconómico de los ciudadanos.

3. Organización y Objeto Social

a) Objeto Social

- I. Proteger los intereses de la sociedad, mantener el orden público, la paz social, la seguridad y tranquilidad de las personas que se encuentren en el Municipio;
- II. Regular aspectos relativos al territorio, su población y el Gobierno del Municipio; y
- III. Favorecer la convivencia armónica entre las personas que se encuentren en el Municipio;



b) Principal Actividad

Administración pública municipal en general

c) Ejercicio Fiscal 2025

d) Régimen Jurídico

El ayuntamiento de Veracruz es una Persona Moral con Fines no Lucrativos

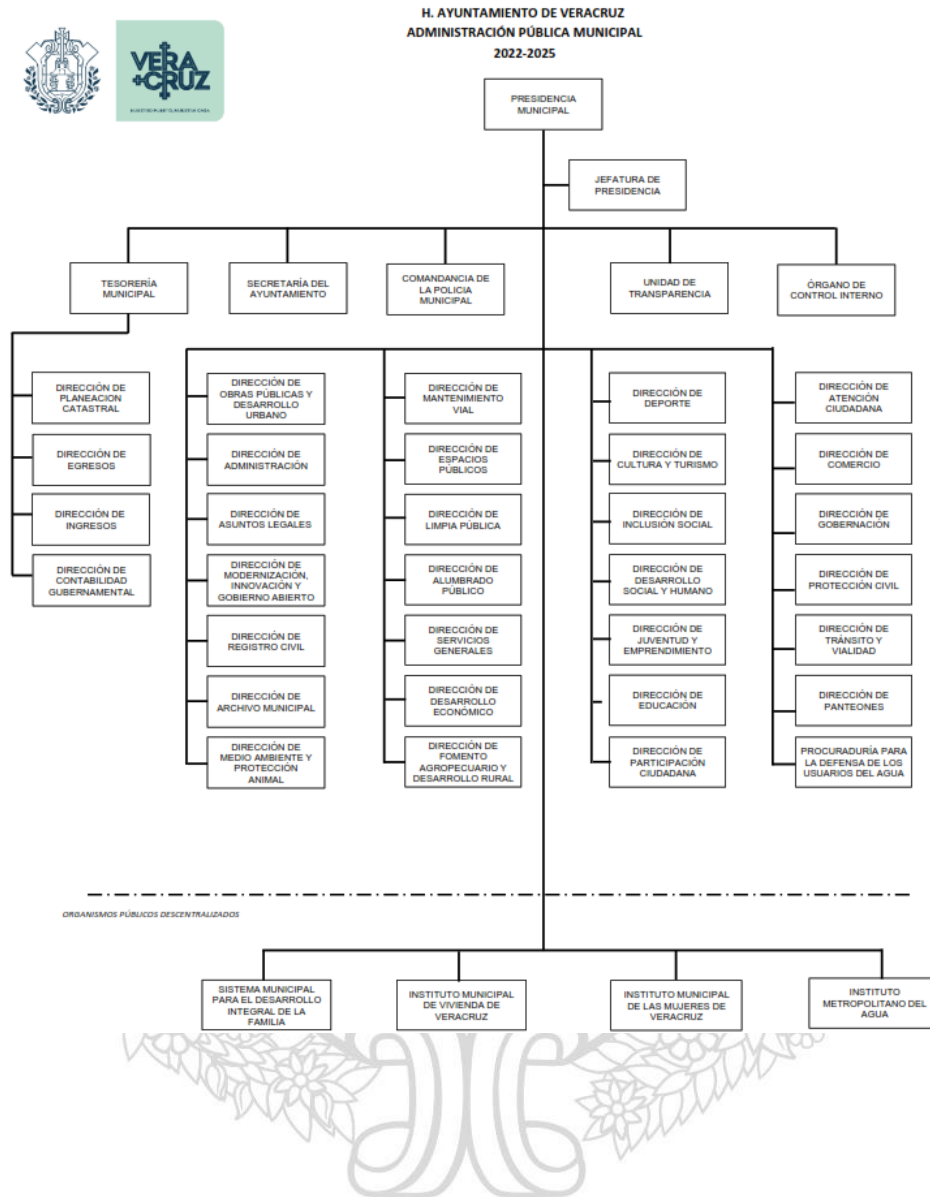
e) Consideraciones Fiscales.

El ayuntamiento de Veracruz, Ver. tiene las siguientes obligaciones Fiscales:

- Declaración informativa anual de pagos y retenciones de servicios profesionales. Personas Morales. Impuesto Sobre la Renta
- declaración informativa anual de retenciones de ISR por arrendamiento de inmueble
- Entero de retenciones mensuales de ISR por sueldos y salarios
- Entero de retenciones mensuales de ISR por ingresos asimilados a salarios
- Declaración Informativa mensual de Proveedores
- Entero de retención de ISR por servicios profesionales. mensual



f) Estructura Organizacional Básica



g) Fideicomisos, Mandatos, y Análogos

Fideicomiso de Bursatilización:

Fideicomiso Centro Histórico



4. Bases de Preparación de los Estados Financieros

Los Estados Financieros que se acompañan fueron preparados por la Administración del Ayuntamiento, observando las normativas emitidas por el CONAC.

El H. Ayuntamiento reconoce los Ingresos de conformidad con las “Normas y Metodología para la determinación de los momentos contables de los Ingresos” y en el caso de los gastos de conformidad con el “Acuerdo por el que se emiten las normas y metodología para la determinación de los momentos contables de los egresos”, normativas emitidas por el la CONAC, con la finalidad de informar sobre los recursos que controla y el costo de sus operaciones que es la forma más útil al evaluar la situación y cambios financieros, así como evaluar si opera económicamente de manera eficiente.

Con base a las políticas contables establecidas en los principios de contabilidad gubernamental y a las reglas particulares, las operaciones y transacciones que la contabilidad cuantifica al considerarlas realizadas, se registran según las cantidades de dinero que se reciban, eroguen o afecten o la estimación razonable que de ellas se haga.

En lo que respecta a realizar los registros financieros, el Municipio de Veracruz, se encuentra en uso de un Sistema de Contabilidad Gubernamental denominado "SIGMAVER" mismo que es proporcionado por el Órgano de Fiscalización Superior del Estado (ORFIS) y que contempla la aplicación de las disposiciones emitidas en la Ley General de Contabilidad Gubernamental y los lineamientos del CONAC.

5. Políticas de Contabilidad Significativas

Los bienes muebles, inmuebles se deprecian a efecto de dar cumplimiento a la regla 6 de las “Reglas Específicas de Registro y Valoración del Patrimonio”, relativa a la depreciación, deterioro y amortización, del ejercicio y acumulada de bienes.

Asimismo, no prevé reconocer los efectos de la inflación en la información financiera.

Para efecto de ejercer los remanentes de ejercicios anteriores, se reconocieron dentro de los rubros presupuestales de Aprovechamientos, Participaciones y Convenios.



6. Posición en Moneda Extranjera y Protección por Riesgo Cambiario

El H. Ayuntamiento no cuenta con inversiones en Moneda Extranjera por lo que no es necesario realizar acciones para la protección de recursos derivados de cambios de divisas.

7. Reporte Analítico del Activo

El incremento en el Efectivo y Equivalentes, se deriva del resultado en la dinámica del ejercicio del origen y aplicación de los recursos señalados en el apartado de Notas al Estado de Flujos de Efectivo.

Con respecto a los Bienes Muebles e Inmuebles, se llevó a cabo la aplicación de porcentajes de depreciación, deterioro o amortización, establecidos en los parámetros de estimación de vida útil emitidos por el CONAC, y publicados en el Diario Oficial de la Federación el 15 de agosto de 2012, por lo que los montos representan el valor actualizado de los mismos.

8. Fideicomisos, Mandatos, y Análogos

Fideicomiso de Bursatilización:

El Municipio de Veracruz celebró el mes de diciembre de 2008 con autorización del Congreso del Estado y del Cabildo la Bursatilización del 20% del Impuesto Sobre la Tenencia o Uso de Vehículos a un plazo de 28 años mediante la emisión de certificados bursátiles denominados Udis y en Pesos, a través del Fideicomiso F/998; que suscribió como fideicomitente el Gobierno del estado de Veracruz de Ignacio de la Llave y 199 municipios entre los cuales se encuentra el Municipio de Veracruz, actuando como Fiduciario Deutsche Bank México, S.A. y Banco Invex, S.A., como representante común de los tenedores de Certificados Bursátiles, operación por la cual el Municipio de Veracruz obtuvo recursos bursátiles

Los recursos para la amortización de capital e intereses son descontados a partir del mes de enero de 2012, del Fondo General de Participaciones que en ingresos federales corresponde al Municipio de Veracruz, en sustitución del ISTUV municipal, mediante aportaciones mensuales efectuadas por la TESOFE al Fideicomiso F/998 del 7.5453% de dicho fondo participable, recursos que son aplicados al pago de interés semestral con amortización de capital anual; de acuerdo a las fechas pactadas; así como por el derecho a remanentes de participaciones federales



Fideicomiso Centro Histórico

- Con fecha 9 de noviembre del año 2007 el H. Ayuntamiento del Municipio de Veracruz, otorgó la Concesión para Usar, Explotar y Aprovechar Bienes del Dominio Público Municipal para la Instalación, Operación, Mantenimiento y Administración de Estacionómetros Electrónicos Nuevos, Modernos y Funcionales que puedan ser usados con monedas o tarjetas de prepago a la moral ZEUS MONITOREO VIAL, Sociedad Anónima de Capital Variable, previa autorización por el Congreso del Estado de Veracruz de Ignacio de la Llave;
- De conformidad con la condición décima sexta del título de concesión el plazo máximo por el cual se otorgó fue de quince años, el cual venció el día nueve de noviembre del año dos mil veintidós.
- De acuerdo con el último párrafo de la condición décima sexta del título de concesión la instalación y estacionómetros pasarán al dominio pleno del Municipio de Veracruz, constituyendo bienes del dominio público destinado al servicio público de control de la movilidad y estacionamiento en la vía pública dentro del Centro Histórico.
- Con fecha 14 de septiembre del 2022 se expidió un Acuerdo por el Cabildo del H. Ayuntamiento del Municipio de Veracruz, Veracruz, mediante el cual se tomó la decisión de no prorrogar o renovar el título de concesión y en consecuencia sus efectos legales cesaron el día nueve de noviembre del dos mil veintidós, quedando debidamente notificada la empresa concesionaria de dicho acuerdo.
- A pesar de la culminación del Convenio para la operatividad y funcionamiento de la Concesión relativa a los Estacionómetros, el Fideicomiso de Inversión y Administración constituido del Centró Histórico del Municipio de Veracruz, Veracruz, sigue operando en relación con el Estacionamiento del “Centro Gastronómico Refugio del Pescador”.

9. Reporte de la Recaudación

- a) Al 30 de Septiembre de 2025, el comportamiento de la recaudación de los ingresos locales refleja un importe de \$ 690,823,483, y los ingresos federales por \$ 2,149,517,221.
- b) La proyección a mediano plazo de los ingresos locales muestra un importe de \$ 851,430,323, y los ingresos federales \$ 2,807,025,926



10. Información sobre la Deuda y el Reporte Analítico de la Deuda Pública

Comparativo de la relación deuda pública con el PIB y la Recaudación Estimada

CONCEPTO	SALDO AL 30 DE SEPTIEMBRE	CONCEPTO	SALDO AL 30 DE SEPTIEMBRE
Recaudación Estimada 2025	\$3,658,456,249	Producto Interno Bruto Estatal	\$1,067,881,000,000
Saldo de la Deuda Pública	\$ 140,955,319	Saldo de la Deuda Pública	\$ 140,955,319
Porcentaje	3.8529%	Porcentaje	0.0132%

Antecedentes de la Deuda Pública:

Acreedor		Monto Original	Tasa	Vencimiento	
Tipo	Nombre			Plazo	Fecha
Emisiones Bursátiles	Tenedores Bursátiles(udis)	\$ 98,634,367.91	7.4 5 000%	330 meses	31/07/2036
Emisiones Bursátiles	Tenedores Bursátiles (pesos)	\$ 21,054,558.09	TIIE-2.85	330 meses	31/07/2036

Al 30 de Septiembre de 2025, la deuda pública presenta los siguientes importes:

Nombre	Saldo final del ejercicio anterior	Ajustes al Valor de la Deuda +/-	Capital Pagado en el Presente Ejercicio	Intereses	saldo al 30 de septiembre
Tenedores Bursátiles(udis)	\$ 124,527,715	\$ 3,131,650	\$ -	\$ 4,759,835	\$ 127,659,366
Tenedores Bursátiles (pesos)	\$ 13,295,953	\$ -	\$ -	\$ 979,262	\$ 13,295,953
TOTAL DEUDA PÚBLICA					\$ 140,955,319

Al 30 de Septiembre de 2025, este ayuntamiento no cuenta con Deuda a Corto Plazo.



11. Calificaciones Otorgadas

HR Ratings revisó al alza la calificación de HR AA a HR AA+ y modificó la Perspectiva de Positiva a Estable para el Municipio de Veracruz, Estado de Veracruz

La revisión al alza obedece al cumplimiento de las expectativas respecto a las métricas de deuda de la Entidad, las cuales se estima que mantendrán un nivel bajo durante los próximos ejercicios. Al cierre de 2023, debido a un alza en los Ingresos de Libre Disposición (ILD), el Municipio registró un superávit en el Balance Primario (BP), lo que le permitió elevar su nivel de liquidez. Como consecuencia, la razón de Deuda Neta (DN) a ILD se mantuvo negativa de 2022 a 2023, mientras que las métricas de Pasivo Circulante (PC) y Servicio de Deuda (SD) a ILD permanecieron en un nivel bajo, en línea con lo proyectado anteriormente. Para los próximos años, se estima un BP deficitario promedio de 0.7% de los Ingresos Totales (IT), que sería resultado de mayores presiones de Gasto Corriente. Sin embargo, se proyecta crecimiento en las Participaciones y en la recaudación local, por lo que no se contempla el uso de financiamiento adicional. Debido a lo anterior, se estima que la DN continuará negativa, y que el PC y el SD disminuirán a promedios de 2.0% y 0.6% de los ILD entre 2024 y 2026.

12. Proceso de mejora

Principales Políticas de control interno.

Con el Objetivo de Establecer los lineamientos para el ejercicio, control y evaluación del gasto público municipal, con base en la normatividad aplicable y bajo los principios de orden, honestidad y transparencia, que permitan al H. Ayuntamiento la oportuna y veraz rendición de cuentas en la administración de los recursos, se implementaron lineamientos para el Ejercicio del Gasto, para: Gastos a Comprobar, Trámites Urgentes, Reembolsos de Gastos a través de Fondo Fijo, Gastos de Publicidad y Folletería, Contratación de Servicios para eventos Especiales, Apoyos Económicos y Viáticos.

13. Información por Segmentos

Este ente público no considera que deba revelar la información financiera de manera segmenta del presente periodo



14. Eventos Posteriores al Cierre

Este ente público no cuenta con eventos posteriores relevantes al cierre del ejercicio, que deban ser informados en este periodo

15. Partes Relacionadas

Se informa que no existen partes relacionadas que pudieran ejercer influencia significativa sobre la toma de decisiones financieras y operativas del H. Ayuntamiento de Veracruz, ya que con base en la Constitución Política de los Estados Unidos Mexicanos, el Ayuntamiento cuenta con autonomía propia y es administrado libremente y gobernado por una administración elegida por el voto popular directo.

16. Responsabilidad Sobre la Presentación Razonable de la Información Contable

“Bajo protesta de decir verdad declaramos que los Estados Financieros y sus notas, son razonablemente correctos y son responsabilidad del emisor”.



b) NOTAS DE DESGLOSE

I) NOTAS AL ESTADO DE ACTIVIDADES

Ingresos y Otros Beneficios

Ingresos de Gestión

Los Ingresos de Gestión reflejan un importe de \$ 639,330,048, resalta la recaudación de impuestos en el ejercicio por un importe de \$ 404,060,624 que en su mayoría es por concepto de predial, dentro del rubro de Derechos por un importe de \$ 163,040,413 donde los conceptos más relevantes son los Derechos por obras materiales y de comercio; dentro del rubro de productos con un importe de \$ 37,555,091 se encuentran los rendimientos financieros generados por este H. Ayuntamiento, y los Aprovechamientos con un importe de \$ 34,673,919, donde las multas son los importes más relevantes, como se muestra en la siguiente tabla:

DESCRIPCIÓN DE CUENTA	SALDO AL 30 DE SEPTIEMBRE	% POR RUBRO
INGRESOS DE GESTIÓN	\$ 639,330,048	
Impuestos	\$ 404,060,624	100%
Impuestos Sobre los Ingresos	\$ 2,324,400	1%
Impuestos Sobre el Patrimonio	\$ 294,118,034	73%
Accesorios de Impuestos	\$ 8,117,559	2%
Impuestos no Comprendidos en la Ley de Ingresos Vigente, Causados en Ejercicios Fiscales Anteriores Pendientes de Liquidación o Pago	\$ 63,850,371	16%
Otros Impuestos	\$ 35,650,260	9%
Derechos	\$ 163,040,413	100%
Derechos por el Uso, Goce, Aprovechamiento o Explotación de Bienes de Dominio Público	\$ 28,643,629	18%
Derechos por Prestación de Servicios	\$ 133,368,256	82%
Accesorios de Derechos	\$ 171,462	0%
Derechos no comprendidos en la Ley de Ingresos Vigente, Causados en Ejercicios Fiscales Anteriores Pendientes de Liquidación o Pago	\$ 805,485	0%
Otros Derechos	\$ 51,581	0%
Productos de Tipo Corriente	\$ 37,555,091	100%
Productos Derivados del Uso y Aprovechamiento de Bienes no Sujetos a Régimen de Dominio Público	\$ 37,555,091	100%
Aprovechamientos de Tipo Corriente	\$ 34,673,919	100%
Multas	\$ 29,562,250	85%
Indemnizaciones	\$ 305,872	1%
Otros Aprovechamientos	\$ 4,805,798	14%



Participaciones, Aportaciones, Convenios, Incentivos Derivados de la Colaboración Fiscal, Fondos Distintos de Aportaciones, Transferencias, Asignaciones, Subsidios y Subvenciones, y Pensiones y Jubilaciones tiene un importe de \$ 1,924,840,214, de los cuales corresponden principalmente a las Participaciones Federales, transferidas por el Estado y la Federación por un monto de \$ 1,304,008,423 con respecto a las Aportaciones al Municipio del Fondo de Aportaciones para Infraestructura Social Municipal y del las Demarcaciones Territoriales, (FAISMUN) por un importe de \$ 170,935,203 y el Fondo de Aportación para el Fortalecimiento de los Municipios las Demarcaciones Territoriales (FORTAMUN-DF) por un importe de \$ 434,632,725, Convenios con un importe de \$ 1,484,917.

Otros Ingresos y Beneficios

De los rubros de Ingresos Financieros, Incremento por Variación de Inventarios, Disminución del Exceso de Estimaciones por Pérdida o Deterioro u Obsolescencia, Disminución del Exceso de Provisiones, y de Otros Ingresos y Beneficios Varios, tiene un importe de \$ 0.

Por lo que el Estado de Actividades refleja un total de \$ 2,564,170,261

DESCRIPCIÓN DE CUENTA	SALDO AL 30 DE SEPTIEMBRE	% POR RUBRO
PARTICIPACIONES, APORTACIONES, TRANSFERENCIAS, ASIGNACIONES, SUBSIDIOS Y OTRAS AYUDAS	\$ 1,924,840,213	
Participaciones y Aportaciones	\$ 1,924,840,213	100%
Participaciones	\$ 1,304,008,423	68%
Aportaciones	\$ 605,567,928	31%
Convenios	\$ 1,484,917	0%
Incentivos Derivados de la Colaboración Fiscal	\$ 239,190	0%
Fondos Distintos de Aportaciones	\$ 13,539,755	1%
OTROS INGRESOS Y BENEFICIOS	\$ -	
Otros Ingresos y Beneficios Varios	\$ -	0%
Diferencias de Cotizaciones a Favor en Valores Negociables	\$ -	0%



Gastos y Otras Pérdidas

Con respecto a los egresos del ejercicio, el Estado de Actividades refleja un total de \$ 2,036,111,451, monto inferior a los ingresos del ejercicio, mostrando una sustentabilidad presupuestal municipal.

Los rubros más representativos ejercidos por este ayuntamiento corresponden a Servicios Personales por un importe de \$ 1,055,932,366, donde las partidas específicas de remuneraciones al personal y otras prestaciones económicas representan los importes más relevantes; Materiales y Suministros por \$ 186,786,202, donde las partidas específicas Materiales y Artículos de Construcción y de Reparación, y Combustibles y Lubricantes son los más representativos en este rubro, Servicios Generales por \$696,828,427, sus partidas más representativas son, Servicios Básicos, Servicios Financieros, Bancarios y Comerciales y Servicios Oficiales; Transferencia, Asignaciones, Subsidios; y Otras Ayudas por \$ 85,124,026, su partida más relevante es el apoyo a personas.

Participaciones y Aportaciones por un importe de \$ 187,376, Intereses, Comisiones y Otros Gastos de la Deuda Pública por \$ 6,081,402, Otros Gastos y Pérdidas Extraordinarias por 5,171,652 e Inversión Pública por \$ 0, como se muestra en el siguiente cuadro:

DESCRIPCIÓN DE CUENTA	SALDO AL 30 DE SEPTIEMBRE	% POR RUBRO
GASTOS Y OTRAS PÉRDIDAS	\$ 2,036,111,451	
GASTOS DE FUNCIONAMIENTO	\$ 1,939,546,995	
Servicios Personales	\$ 1,055,932,366	100%
Remuneraciones al Personal de Carácter Permanente	\$ 235,712,038	22%
Remuneraciones al Personal de Carácter Transitorio	\$ 369,092,727	35%
Remuneraciones Adicionales y Especiales	\$ 95,477,951	9%
Seguridad Social	\$ 77,678,534	7%
Otras Prestaciones Sociales y Económicas	\$ 252,339,735	24%
Pago de Estímulos a Servidores Públicos	\$ 25,631,381	2%
Materiales y Suministros	\$ 186,786,202	100%
Materiales de Administración, Emisión de Documentos y Artículos Oficiales	\$ 26,163,625	14%
Alimentos y Utensilios	\$ 9,297,260	5%
Materiales y Artículos de Construcción y de Reparación	\$ 60,413,003	32%



H. AYTO. CONSTITUCIONAL DE VERACRUZ
 NOTAS A LOS ESTADOS FINANCIEROS
 AL 30 DE SEPTIEMBRE DE 2025
 (Cifras monetarias expresadas en pesos)

DESCRIPCIÓN DE CUENTA	SALDO AL 30 DE SEPTIEMBRE	% POR RUBRO
Productos Químicos, Farmacéuticos y de Laboratorio	\$ 6,596,596	4%
Combustibles, Lubricantes y Aditivos	\$ 54,984,577	29%
Vestuario, Blancos, Prendas de Protección y Artículos Deportivos	\$ 22,176,121	12%
Herramientas, Refacciones y Accesorios Menores	\$ 7,155,020	4%
Servicios Generales	\$ 696,828,427	100%
Servicios Básicos	\$ 172,716,636	25%
Servicios de Arrendamiento	\$ 98,619,533	14%
Servicios Profesionales, Científicos y Técnicos y Otros Servicios	\$ 58,339,914	8%
Servicios Financieros, Bancarios y Comerciales	\$ 11,794,376	2%
Servicios de Instalación, Reparación, Mantenimiento y Conservación	\$ 165,900,182	24%
Servicios de Comunicación Social y Publicidad	\$ 28,160,019	4%
Servicios de Traslado y Viáticos	\$ 913,222	0%
Servicios Oficiales	\$ 114,009,300	16%
Otros Servicios Generales	\$ 46,375,244	7%
TRANSFERENCIAS, ASIGNACIONES, SUBSIDIOS Y OTRAS AYUDAS	\$ 85,124,026	
Ayudas Sociales	\$ 85,124,026	100%
Ayudas Sociales a Personas	\$ 84,410,026	99%
Ayudas Sociales a Instituciones	\$ 714,000	1%
PARTICIPACIONES Y APORTACIONES	\$ 187,376	
Convenios	\$ 187,376	100%
Convenios de Descentralización y Otros	\$ 187,376	100%
INTERESES, COMISIONES Y OTROS GASTOS DE LA DEUDA PÚBLICA	\$ 6,081,402	
Intereses de la Deuda Pública	\$ 5,739,097	100%
Intereses de la Deuda Pública Interna	\$ 5,739,097	100%
Gastos de la Deuda Pública	\$ 342,306	100%
Gastos de la Deuda Pública Interna	\$ 342,306	100%
OTROS GASTOS Y PÉRDIDAS EXTRAORDINARIAS	\$ 5,171,652	
Estimaciones, Depreciaciones, Deterioros, Obsolescencia y Amortizaciones	\$ 2,040,001	100%
Disminución de Bienes por Pérdida, Obsolescencia y Deterioro	\$ 2,040,001	100%
Otros Gastos	\$ 3,131,650	100%
Diferencias de Cotizaciones Negativas en Valores Negociables	\$ 3,131,650	100%



II) NOTAS AL ESTADO DE SITUACIÓN FINANCIERA

Activo

Efectivo y Equivalentes

El efectivo en caja y bancos se encuentra representado principalmente por depósitos bancarios a corto plazo, las inversiones se registran a su costo de adquisición, que es similar al valor de mercado. Los rendimientos de estos valores se reconocen conforme a lo devengado.

a) Bancos

Al 30 de Septiembre de 2025, el saldo en bancos se integra de la siguiente manera:

CUENTAS BANCARIAS NO ETIQUETADAS	IMPORTE
Cta.1295197967 Participaciones 2025	\$ 345,527,544
Cta.1252728001 Participaciones Federales 2024	\$ 93,741,860
Cta.0211009045 Arbitrios	\$ 87,913,127
Cta.1153291714 Estacionómetros	\$ 30,161,778
Cta.6691839 Part.Fed.2011-2013	\$ 26,074,198
Cta.102638053 Pago Referenciado	\$ 14,616,180
Cta.1212115904 Participaciones Federales 2023	\$ 6,702,072
Cta.0211009063 Comercio Electrónico.	\$ 4,764,841
Cta.1295198058 Hidrocarburos Marítimos 2025	\$ 3,205,522
Cta.65504496754 Pago Referenciado	\$ 692,124
Cta:6691820 Terminal Punto de Venta	\$ 371,401
Cta.1295198076 Hidrocarburos Terrestres 2025	\$ 321,979
Cta.65510178688 Hidrocarburos Marítimos 2024	\$ 247,327
Cta.252395871 Predial OXXO	\$ 17,566
Cta.0122820897 Nomina	\$ 9,047
Cta.4057355547 Pago Referenciado	\$ 5,079
Cta.1123061871 Participaciones Federales 2022	\$ 3,937
Cta.1287898072 Remanentes Fiscales	\$ 319
Cta.65510178765 Hidrocarburos Terrestres 2024	\$ 242
Cta.4061389243 Nomina Confianza	\$ 5
Cta.1123061983 CONVENIO PREDIAL	\$ 1
TOTAL	\$ 614,376,149



CUENTAS BANCARIAS	IMPORTE
SUBTOTAL NO ETIQUETADO	\$ 614,376,149
Cta.1295198021 FORTAMUN 2025	\$57,402,004
Cta.1295198030 FAISMUN 2025	\$37,097,488
Cta.0221418084 ZOFEMAT	\$1,200,251
Cta.6679642 Préstamo 2010 Banobras	\$438,875
SUBTOTAL ETIQUETADO	\$96,138,618
TOTAL	\$710,514,768

b) Inversiones Financieras

Al 30 de Septiembre de 2025, las Inversiones Financieras, quedaron de la siguiente manera:

INVERSIONES TEMPORALES (Hasta 3 meses)	IMPORTE
Cuenta Bancaria	\$ 0
TOTAL	\$ 0

Derechos a recibir Efectivo y Equivalentes y Bienes o Servicios a Recibir

a) Derechos a recibir efectivo y equivalentes

Al 30 de Septiembre de 2025, el saldo en derechos a recibir efectivo y equivalentes se integra de la siguiente manera:

Derechos a recibir Efectivo y Equivalentes y Bienes o Servicios a Recibir	IMPORTE
Cuentas por Cobrar a Corto Plazo	\$ 0
Deudores Diversos	\$ 959,626
Deudores por Anticipos de la Tesorería a Corto Plazo	\$ 400,000
Otros Derechos a Recibir Efectivo o Equivalente a Corto Plazo	\$ 601,488
TOTAL	\$ 1,961,114

Los otros derechos a recibir efectivo derivado de la suscripción de convenios y acuerdos con diversas instancias de acuerdo al siguiente cuadro:



Otros Derechos a Recibir Efectivo o Equivalente a Corto Plazo	IMPORTE
Otros Derechos a Recibir	\$ 601,488
TOTAL	\$ 601,488

Inventarios

Este H. Ayuntamiento no cuenta con este rubro de Inventarios

Almacenes

De conformidad con el plan de cuentas y el instructivo de manejo de cuentas emitido por el Consejo Nacional de Armonización Contables (CONAC), el saldo de la cuenta representa el valor de la existencia de materiales y suministros de consumo requeridos para la prestación de bienes y servicios, así como el desempeño de las actividades administrativas del Municipio de Veracruz, al 30 de Septiembre de 2025 se revela un saldo de \$0.00, esto por el registro al gasto de las adquisiciones del mes, no obstante lo anterior las áreas usuarias mantienen en operación y constante supervisión los controles de entradas, salidas y existencias de estos bienes de consumo, situación que garantiza el correcto ejercicio y salvaguarda de los mismos.

Inversiones Financieras

Fideicomisos

Al 30 de Septiembre de 2025, los Fideicomisos de Inversión muestran un saldo de:

Conceptos	Importe
Fideicomisos, Mandatos y Contratos Análogos de Municipios	\$51,290,224
Fid. Centro Histórico Estacionómetros	\$323,577
Fid. Centro Histórico Promo Park	\$63,287
Emisiones Bursátiles/Fideicomiso	\$50,903,360

Este H. Ayuntamiento no cuenta con Participaciones y Aportaciones de Capital, ni Inversiones a Largo Plazo y Títulos y Valores a Largo Plazo.



Bienes Muebles, Inmuebles e Intangibles

Las inversiones en inmuebles, maquinaria y equipo se presentan valuadas a sus costos históricos de adquisición y construcción dentro del activo fijo, así como un gasto de inversión en el estado de ingresos y egresos y como un incremento en el patrimonio.

a) Bienes Inmuebles

Al 30 de Septiembre de 2025, Este rubro se integra como sigue:

BIENES INMUEBLES, INFRAESTRUCTURA Y CONSTRUCCIONES EN PROCESO	IMPORTE
Terrenos	\$ 39,888,863
Construcciones en proceso en bienes de dominio público	\$ 141,874,213
Construcciones en proceso en bienes propios	\$ 7,514,980
Otros Bienes Inmuebles	\$ 3,756,401,831
TOTAL	\$ 3,945,679,887

Al 30 de Septiembre de 2025, existe un total de 1136 Bienes Inmuebles de los cuales en la presente nota se incluyen un total de 1127 Bienes inmuebles a valor catastral, los 9 inmuebles restantes se excluyen de la cuenta en cita por ser considerados como Arqueológicos, Artísticos e Históricos de conformidad con los LINEAMIENTOS para el registro auxiliar sujeto a inventario de bienes arqueológicos, artísticos e históricos bajo custodia de los entes públicos, los cuales se presentan en cuentas de orden.

La cifra no refleja aquellas autorizaciones de donaciones de inmuebles hasta en tanto no se concluyan los trámites administrativos correspondientes.

b) Bienes Muebles e Intangibles

Los Bienes Muebles y Activos Intangibles están representados por aquellos bienes que, de conformidad con la regla 8 del Acuerdo por el que se emiten las Reglas Específicas de Registro y Valoración del Patrimonio superan el costo señalado. Asimismo aquellos bienes muebles e intangibles cuyo costo es menor se registran contablemente como gasto del periodo y son sujetos a los controles correspondientes por parte de la unidad administrativa responsable del patrimonio municipal.



H. AYTO. CONSTITUCIONAL DE VERACRUZ
 NOTAS A LOS ESTADOS FINANCIEROS
 AL 30 DE SEPTIEMBRE DE 2025
 (Cifras monetarias expresadas en pesos)

Al 30 de Septiembre de 2025, Este rubro se integra como sigue:

BIENES MUEBLES E INTANGIBLES	IMPORTE
Mobiliario y Equipo De Administración	\$ 108,831,242
Mobiliario y Equipo Educacional y Recreativo	\$ 24,564,877
Equipo e Instrumental Médico y de Laboratorio	\$ 1,415,795
Vehículos y Equipo de Transporte	\$ 123,872,455
Equipo de Defensa y Seguridad	\$ 9,074,302
Maquinaria, Otros Equipos y Herramientas	\$ 35,505,311
Colecciones, Obras de Arte y Objetos Valiosos	\$ 1,517,880
Activos Biológicos	\$ 0
Bienes Intangibles	\$ 1,259,075
Activos Diferidos	\$ 5,895,828
TOTAL	\$ 311,936,765

Este H. Ayuntamiento realiza la Depreciación acumulada de sus bienes Muebles e Inmuebles con perito valuador, conforme al último párrafo del numeral 6 del acuerdo por el que se reforman las reglas específicas de registro y valoración del patrimonio, publicado en el Diario Oficial de la Federación el 13 de diciembre de 2011, así mismo la Depreciación se va actualizando con las bajas de los bienes.

Al 30 de Septiembre de 2025, la cuenta Depreciación, Deterioro y Amortización Acumulada de Bienes, tiene un saldo de: \$ 133,549,142, en cumplimiento a la Ley General de Contabilidad Gubernamental y las normativas emitidas por el CONAC.

Depreciación, Deterioro y Amortización Acumulada de Bienes	Importe
Depreciación Acumulada de Mobiliario y Equipo de Administración	\$ 41,649,822
Depreciación Acumulada de Mobiliario y Equipo Educacional y Recreativo	\$ 13,601,791
Depreciación Acumulada de Equipo e Instrumental Médico y de Laboratorio	\$ 820,720
Depreciación acumulada de Vehículos y Equipo de Transporte	\$ 68,638,043
Depreciación Acumulada de Equipo de Defensa y Seguridad	\$ 2,237,649
Depreciación Acumulada de Maquinaria, Otros Equipos y Herramientas	\$ 5,709,689
Amortización Acumulada de Licencias	\$ 891,427
Amortización Acumulada de Otros Activos Intangibles	\$ -
TOTAL	\$ 133,549,142



Estimaciones y Deterioros

Este H. Ayuntamiento no hace estimaciones por cuentas incobrables o deterioros de bienes.

Otros Activos

Este H. Ayuntamiento no cuenta con este rubro de Otros Activos no englobados en los rubros anteriores

Pasivo

Cuentas y Documentos por Pagar

Al 30 de Septiembre de 2025, Este rubro se integra como sigue:

CUENTAS POR PAGAR A CORTO PLAZO	IMPORTE
Servicios Personales	\$ 0
Proveedores	\$ 0
Contratistas de Obra Pública	\$ 372,917
Transferencias otorgadas por pagar	\$ 0
Retenciones y Contribuciones por Pagar	\$ 13,056,545
Devoluciones de la Ley de Ingresos	\$ 0
Otras Cuentas por Pagar	\$ 700,418
TOTAL	\$ 14,129,879

Este H. Ayuntamiento no cuenta con Cuentas por Pagar a Largo Plazo, ni Documentos por pagar a Corto y Largo Plazo

Fondos y Bienes de Terceros en Garantía y/o Administración

El importe de los fondos en garantía a corto plazo, al final del periodo asciende a \$ 0

Pasivos Diferidos

El importe de los Pasivos Diferidos al final de periodo asciende a \$ 0



Provisiones

El importe de las Provisiones al final de periodo tiene un importe de \$ 0

1. Otros pasivos

En el rubro de otros pasivos a corto plazo al cierre del periodo tiene un importe de \$138,017,528, integrado por Ingresos por Clasificar con un importe de \$1,033,499 y Recaudación por Clasificar con un importe de \$136,363,185.

III) NOTAS AL ESTADO DE VARIACIÓN EN LA HACIENDA PÚBLICA

Hacienda Pública

Para la elaboración del Estado de Variación en la Hacienda Pública, se reflejan las Variaciones en la Hacienda Pública del Patrimonio Contribuido y el Patrimonio Generado, con importes al inicio del ejercicio.

Al 30 de Septiembre de 2025, El patrimonio Contribuido refleja un importe de \$ 0, El patrimonio generado de ejercicios anteriores tiene un importe de \$ 4,173,345,538; el patrimonio generado del ejercicio un importe de \$ 533,333,197 procedentes de la Hacienda Pública/Patrimonio Neto Final del Ejercicio anterior, así como el Resultados del Ejercicio (Ahorro/Desahorro), y el acumulado de los movimientos del ejercicio de rectificaciones de resultados de ejercicios anteriores, por lo que el saldo neto de la Hacienda Pública/Patrimonio corresponde a \$ 4,706,678,735, los movimientos que se reflejan durante el periodo, corresponde a ampliaciones y reducciones de Ingresos de ejercicios fiscales anteriores



IV) NOTAS AL ESTADO DE FLUJO DE EFECTIVO

1. Flujo de Efectivo

El análisis de los saldos inicial y final que figuran en la última parte del Estado de Flujo de Efectivo en la cuenta de efectivo y equivalentes es como sigue:

Efectivo y Equivalentes	2025	2024
Efectivo	150,000	\$ 0
Efectivo en Bancos –Tesorería	\$ 710,514,768	\$ 316,055,665
Bancos/Dependencias y Otros	\$ 0	\$ 0
Inversiones temporales (hasta 3 meses)	0	\$ 0
Fondos con Afectación Específica	\$ 0	\$ 0
Depósitos de fondos de terceros en Garantía y/o Administración	\$ 0	\$ 0
Otros Efectivos y Equivalentes	\$ 0	\$ 0
Total de Efectivo y Equivalentes	\$ 710,664,768	\$ 316,055,665

Las cifras para la preparación del Estado de flujos de efectivo corresponden a los saldos que presentan los Estados de Situación Financiera y Estado de Actividades al inicio del ejercicio y al cierre del periodo que se informa de conformidad con la normatividad emitida por el CONAC.

A inicio del año, el H. Ayuntamiento contaba con una disponibilidad inicial de \$ 316,055,665 durante el ejercicio, a los cuales se recaudaron ingresos derivados de impuestos Derechos, Productos, Participaciones y Aportaciones Federales, actividades de inversión y de financiamiento por \$ 2,707,802,164

El monto de los recursos disponibles al final del periodo asciende a un importe de \$ 3,023,857,829

Asimismo, se han aplicado recursos durante el ejercicio cuyo importe asciende a \$ 2,313,193,061 integrado por diversos egresos del periodo, así como el pago de deuda pública, e inversiones en Bienes Muebles y Obras en proceso, por lo que el Efectivo y Equivalentes al concluir el periodo asciende a un total de \$ 710,664,768



2. Detallar las adquisiciones de las Actividades de Inversión efectivamente pagadas, respecto del apartado de aplicación.

Adquisiciones de Actividades de Inversión efectivamente pagadas		
Concepto	2025	2024
Bienes Inmuebles, Infraestructura y Construcciones en Proceso	\$ 3,945,679,887	\$ 3,796,290,694
Terrenos	\$ 39,888,863	\$ 39,888,863
Viviendas	\$ 0	\$ 0
Edificios no Habitacionales	\$ 0	\$ 0
Infraestructura	\$ 0	\$ 0
Construcciones en Proceso en Bienes de Dominio Público	\$ 141,874,213	\$ 0
Construcciones en Proceso en Bienes Propios	\$ 7,514,980	\$ 0
Otros Bienes Inmuebles	\$ 3,756,401,831	\$ 3,756,401,831
Bienes Muebles	\$ 304,781,863	\$ 304,038,990
Mobiliario y Equipo de Administración	\$ 108,831,242	\$ 111,981,349
Mobiliario y Equipo Educativo y Recreativo	\$ 24,564,877	\$ 25,011,277
Equipo e Instrumental Médico y de Laboratorio	\$ 1,415,795	\$ 1,427,755
Vehículos y Equipo de Transporte	\$ 123,872,455	\$ 118,942,455
Equipo de Defensa y Seguridad	\$ 9,074,302	\$ 9,084,695
Maquinaria, Otros Equipos y Herramientas	\$ 35,505,311	\$ 36,073,579
Colecciones, Obras de Arte y Objetos Valiosos	\$ 1,517,880	\$ 1,517,880
Activos Biológicos	\$ 0	\$ 0
Otras Inversiones	\$ 0	\$ 0
Total	\$ 4,250,461,749	\$ 4,100,329,684



3. Conciliación de los Flujos de Efectivo Netos de las Actividades de Operación y la cuenta de Ahorro/Desahorro antes de Rubros Extraordinarios

CONCEPTOS	2025	2024
Resultado del Ejercicio Ahorro/Desahorro	\$ 528,058,810	\$ -159,414,793
Movimientos de partidas (o rubros) que no afectan al efectivo.	\$ 0	\$ 0
Más:		
Depreciación	\$ 0	\$ 0
Amortización	\$ 0	\$ 0
Incrementos en las provisiones	\$ 0	\$ 0
Menos:		
Incremento en inversiones producido por revaluación	\$ 0	\$ 0
Ganancia/pérdida en venta de bienes muebles, inmuebles e intangibles	\$ 0	\$ 0
Incremento en cuentas por cobrar	\$ 0	\$ 0
Flujos Netos de Efectivo de las Actividades de Operación	\$ 528,058,810	\$ -159,414,793



V) CONCILIACIÓN ENTRE LOS INGRESOS PRESUPUESTARIOS Y CONTABLES, ASÍ COMO ENTRE LOS EGRESOS PRESUPUESTARIOS Y LOS GASTOS CONTABLES

Conciliación entre los ingresos presupuestarios y contables, así como entre los egresos presupuestarios y los gastos contables

En apego a lo emitido en el acuerdo por el que se emite el formato de conciliación entre los ingresos presupuestarios y contables, así como entre los egresos presupuestarios y los gastos contables.

H. Ayuntamiento del Municipio de Veracruz, Veracruz		
Conciliación entre los Ingresos Presupuestarios y Contables		
Correspondiente del 01 de enero al 30 de Septiembre de 2025		
Cifras en pesos		
1. Total de Ingresos Presupuestarios		
	\$ 2,840,340,705	
2. Más Ingresos Contables No Presupuestarios		
2.1	Ingresos Financieros	\$ 0
2.2	Incremento por variación de inventarios	\$ 0
2.3	Disminución del exceso de estimaciones por pérdida o deterioro u obsolescencia	\$ 0
2.4	Disminución del exceso de provisiones	\$ 0
2.5	Otros ingresos y beneficios varios	\$ 0
2.6	Otros ingresos contables no presupuestarios	\$ 0
3. Menos Ingresos Presupuestarios No Contables		
3.1	Aprovechamientos Patrimoniales	\$ 51,254,246
3.2	Ingresos Derivados de Financiamientos	\$ 0
3.3	Otros Ingresos Presupuestarios No Contables	\$ 224,916,198
4. Total de Ingresos Contables (4 = 1 + 2 - 3)		
	\$ 2,564,170,261	

En lo que respecta al numeral 2.5 otros ingresos y beneficios varios, corresponden a Diferencias de Cotizaciones a Favor en Valores Negociables, derivados de las actualizaciones a las UDIS de Bursatilización

En cuanto al numeral 3.3 Otros Ingresos Presupuestarios No Contables, el importe está integrado por el Remanentes de Participaciones, Remanente ZOFEMAT y Remanente de Hidrocarburos Marítimos y Terrestres.



Conciliación entre los Egresos Presupuestarios y Gastos Contables

H. Ayuntamiento del Municipio de Veracruz, Veracruz Conciliación entre los Egresos Presupuestarios y Gastos Contables Correspondiente del 01 de enero al 30 de Septiembre de 2025 Cifras en pesos		
1. Total de Egresos Presupuestarios		\$ 2,197,196,615
2. Menos Egresos Presupuestarios No Contables		\$ 166,256,816
2.1	Materias Primas y Materiales de Producción y Comercialización	\$ 0
2.2	Materiales y Suministros	\$ 0
2.3	Mobiliario y Equipo de Administración	\$ 3,994,219
2.4	Mobiliario y Equipo Educativo y Recreativo	\$ 82,834
2.5	Equipo e Instrumental Médico y de Laboratorio	\$ 0
2.6	Vehículos y Equipo de Transporte	\$ 4,930,000
2.7	Equipo de Defensa y Seguridad	\$ 0
2.8	Maquinaria, Otros Equipos y Herramientas	\$ 1,964,742
2.9	Activos Biológicos	\$ 0
2.10	Bienes Inmuebles	\$ 0
2.11	Activos Intangibles	\$ 0
2.12	Obra Pública en Bienes de Dominio Público	\$ 141,874,213
2.13	Obra Pública en Bienes Propios	\$ 7,514,980
2.13.1	Activos Diferidos	\$ 5,895,828
2.14	Acciones y Participaciones de Capital	\$ 0
2.15	Compra de Títulos y Valores	\$ 0
2.16	Concesión de Préstamos	\$ 0
2.17	Inversiones en Fideicomisos, Mandatos y Otros Análogos	\$ 0
2.18	Provisiones para Contingencias y Otras Erogaciones Especiales	\$ 0
2.19	Amortización de la Deuda Pública	\$ 0
2.20	Adeudos de Ejercicios Fiscales Anteriores (ADEFAS)	\$ 0
2.21	Otros Egresos Presupuestarios No Contables	\$ 0
3. Más Gastos Contables No Presupuestarios		\$ 5,171,652
3.1	Estimaciones, Depreciaciones, Deterioros, Obsolescencia y Amortizaciones	\$ 2,040,001
3.2	Provisiones	\$ 0
3.3	Disminución de Inventarios	\$ 0
3.4	Otros Gastos	\$ 3,131,650
3.5	Inversión Pública no Capitalizable	\$ 0
3.6	Materiales y Suministros (Consumos)	\$ 0
3.7	Otros Gastos Contables No Presupuestales	\$ 0
4. Total de Gasto Contable (4 = 1 - 2 + 3)		\$ 2,036,111,451



El numeral 3.4 Otros gastos el importe corresponde a Diferencias de Cotizaciones Negativas en Valores Negociables, derivado de las actualizaciones de las UDIS de la Bursatilización.

“Bajo protesta de decir verdad declaramos que los Estados Financieros y sus notas, son razonablemente correctos y son responsabilidad del emisor”.





c) NOTAS DE MEMORIA (CUENTAS DE ORDEN)

Cuentas de Orden Contables y Presupuestarias

Cuentas de Orden Contables

Valores

Este H. Ayuntamiento no cuenta con cuentas de orden de Instrumentos o Préstamos de créditos.

Emisión de Obligaciones

Este H. Ayuntamiento no cuenta con emisión de bonos, títulos y valores, ni Contratos de préstamos y otras obligaciones de la deuda pública

Avales y Garantías

Este H. Ayuntamiento no cuenta con Avales y Garantías.

Juicios

La relación de trabajo con el personal se encuentra regulada basándose en las condiciones generales de trabajo vigentes de la Ley Federal del Trabajo y en las establecidas en el Convenio acordado con el Sindicato Único de Empleados y Trabajadores en General. El H. Ayuntamiento no tiene creada una provisión para las indemnizaciones y compensaciones que se tengan que pagar al personal en ciertos casos de despidos y renuncias, ya que en su caso, dichas erogaciones se reconocen en el periodo en que incurrir, el inventario de expedientes dictados en contra del Ayuntamiento de Veracruz representan las contingencias con un importe de \$ 225,860,695.

Inversión mediante proyectos para prestación de servicios (PPS) y similares

Contratos para la Inversión Mediante Proyectos para Presentación de Servicios (PPS) y Similares.

Se tiene un contrato de Asociación Público-Privada (**APP**), en la Modalidad de Concesión, para la Ejecución del "Proyecto de Eficiencia Energética y Modernización del Servicio de Alumbrado Público en el Municipio de Veracruz, Veracruz" el cual muestra un importe de: \$ 680,866,196



Bienes en Comodato

Este Ayuntamiento tiene Bienes en Comodato para su uso y disfrute gratuito, Al 30 de Septiembre de 2025, los bienes registrados en Comodato ascienden a \$ 5,597,195; integrado por vehículos y equipos de transporte, 3 camionetas Hilux marca Toyota modelo 2018, 2 camionetas Pick Up F-150 marca Ford modelo 2018, otorgadas como Comodante el Gobierno del Estado de Veracruz de Ignacio de la Llave, a través de la Secretaría de Seguridad Pública, y una Unidad de Ataque Rápido contra incendios AR/14 2020 marca Quiroga, fabricada en chasis Cabina RAM 4000 otorgada como Comodante por la Secretaria de Protección Civil, del Gobierno del Estado, y Mobiliario y Equipo de Administración, 4 computadoras de escritorio, 1 impresoras, 4 UPS, 1 escáner y una cámara digital.

Cuentas por Cobrar Predial Corriente y de Ejercicios Anteriores

Al 30 de Septiembre de 2025, las cuentas por Cobrar Corriente por Recuperar reflejan \$ 88,331,678.

De conformidad con la regla 15 de "Acuerdo por el que se emiten las Reglas Específicas del Registro y Valoración del Patrimonio", dentro de las cuentas de orden se reflejan las cuentas por cobrar de ejercicios anteriores que ascienden a un importe de \$ 452,513,243 que corresponde al impuesto predial generado por rezago, las cuales afectaran presupuestalmente todos los momentos de ingresos al momento de su cobro, se hace del conocimiento que existen diversos mecanismos que el Ayuntamiento ejerce para su adecuada y oportuna recuperación contemplados en el Código Hacendario Municipal para el Municipio de Veracruz.

Bienes arqueológicos, artísticos e históricos en custodia

Bienes muebles catalogados como Arqueológicos, Artísticos e Históricos

Se reconocen en cuentas de orden con un valor de \$ 106,000, Bienes muebles históricos en custodia.

Bienes inmuebles catalogados como Arqueológicos, Artísticos e Históricos

Se reconocen en cuentas de orden un total de 9 inmuebles por un valor de \$ 145,826,003, valor que corresponde al valor catastral registrados por el Ayuntamiento y pertenecen a bienes inmuebles considerados como Arqueológicos, Artísticos e Históricos de conformidad con los LINEAMIENTOS para el registro auxiliar sujeto a inventario de bienes arqueológicos, artísticos e históricos bajo custodia de los entes públicos.



Cuentas de Orden Presupuestario

Cuentas Presupuestarias de ingresos

Cuentas de Orden Presupuestarias de Ingresos	
Concepto	2025
Ley de Ingresos Estimada	\$ 3,113,509,539
Ley de Ingresos por Ejecutar	\$ 818,115,544
Modificaciones a la Ley de Ingresos Estimada	\$ 544,946,710
Ley de Ingresos Devengada	\$ 2,840,340,705
Ley de Ingresos Recaudada	\$ 2,840,340,705

La Ley de Ingresos Estimada corresponde a la autorizada por el Congreso del Estado en uso de sus facultades y publicada en la gaceta oficial del estado el viernes 30 de Diciembre de 2024 en términos de lo dispuesto en los artículos 26, Fracción I inciso b), 33, fracción I, 38 y 71, fracción V, de la Constitución Política del Estado; 107 de la Ley Orgánica del Municipio Libre; 6 fracción I inciso b), 18, Fracción I y 47 de la Ley Orgánica del Poder Legislativo; 75 Y 76 del Reglamento para el Gobierno Interior del Poder Legislativo.

Cuentas Presupuestarias de egresos

Al 30 de Septiembre de 2025, se integran de la siguiente forma:

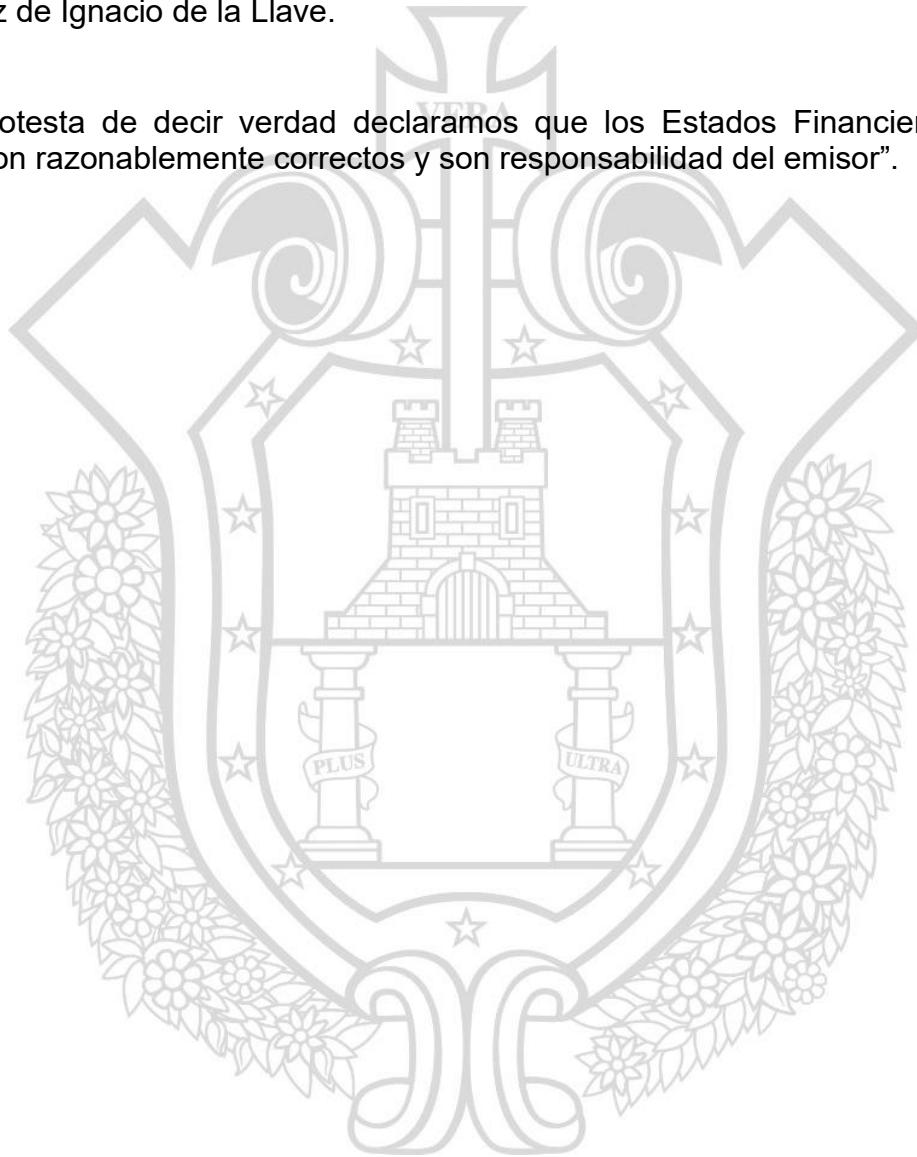
Cuentas Presupuestarias de Egresos	
Conceptos	2025
Presupuesto de Egresos Aprobado	\$ 3,113,509,539
Presupuesto de Egresos Por Ejercer	\$ 657,893,456
Modificación al Presupuesto de Egresos Aprobado	\$ 544,946,710
Presupuesto de Egresos Comprometido	\$ 3,000,562,793
Presupuesto de Egresos Devengado	\$ 2,197,196,615
Presupuesto de Egresos Ejercido	\$ 2,197,196,615
Presupuesto de Egresos Pagado	\$ 2,197,196,615



H. AYTO. CONSTITUCIONAL DE VERACRUZ
NOTAS A LOS ESTADOS FINANCIEROS
AL 30 DE SEPTIEMBRE DE 2025
(Cifras monetarias expresadas en pesos)

El presupuesto de Egresos Aprobado corresponde al autorizado por el H. Cabildo del Municipio de Veracruz en uso de sus facultades en términos de lo dispuesto en los artículos 107 párrafo primero y Tercero de la Ley Orgánica del Municipio Libre; 307 y 310 del Código Hacendario para el Municipio de Veracruz, Estado de Veracruz de Ignacio de la Llave.

“Bajo protesta de decir verdad declaramos que los Estados Financieros y sus notas, son razonablemente correctos y son responsabilidad del emisor”.





H. Congreso del Estado de Veracruz de Ignacio de la Llave
 LXVII Legislatura 2024-2027
 Secretaría de Fiscalización
 H. AYUNTAMIENTO DE VERACRUZ, VER.
 Estado Analítico de la Deuda y Otros Pasivos
 Del 01 de Enero al 30 de Septiembre de 2025
 (Cifras en Pesos)



Denominación de las Deudas	Moneda de Contratación	Institución o País Acreedor	Saldo Inicial del Periodo	Saldo Final del Periodo
DEUDA PÚBLICA				
Corto Plazo				
Deuda Interna				
Instituciones de Crédito			0	0
Títulos y Valores			0	0
Arrendamientos Financieros			0	0
Deuda Externa				
Organismos Financieros Internacionales			0	0
Deuda Bilateral			0	0
Títulos y Valores			0	0
Arrendamientos Financieros			0	0
Subtotal de Deuda Pública a Corto Plazo			0	0
Largo Plazo				
Deuda Interna				
Instituciones de Crédito				
Títulos y Valores	Pesos/UDIS	Deutsche Bank México, S.A. Institución de Banca Múltiple	137,823,669	140,955,319
Arrendamientos Financieros			0	0
Deuda Externa				
Organismos Financieros Internacionales			0	0
Deuda Bilateral			0	0
Títulos y Valores			0	0
Arrendamientos Financieros			0	0
Subtotal de Deuda Pública Largo Plazo			137,823,669	140,955,319
Total de Otros Pasivos	Pesos	Varios	44,760,874	152,147,407
Total Deuda Pública y Otros Pasivos			182,584,543	293,102,726

Bajo protesta de decir verdad declaramos que los Estados Financieros y sus Notas son razonablemente correctos y son responsabilidad del emisor

DEUDA PÚBLICA	N° Y FECHA DE LA GOE DE APROB. H.CONGRESO	N° Y FECHA DE REG. EN SHCP	TIPO DE DEUDA	CLASIFICACIÓN DE DEUDA	FECHA DE CONTRATACIÓN	MONTO ORIGINAL DE LA DEUDA	PLAZO	SALDO FINAL DEL EJERCICIO ANTERIOR	AJUSTES AL VALOR DE LA DEUDA +/-	CAPITAL PAGADO EN EL PRESENTE EJERCICIO	INTERESES PAGADOS EN EL PRESENTE EJERCICIO	SALDO AL 30 DE SEPTIEMBRE
Instituciones de crédito												
1)Banca Comercial												
2)Banca de Desarrollo												
Títulos y Valores												
Deutsche Bank México, S.A. Institución de Banca Multiple	189 EXT. 11/06/2008	20/05/2009	2	2	16/12/2008	119,688,926.00	DEL 16/12/2008 AL 31/07/2036	137,823,669	3,131,650	-	5,739,097	140,955,319
Arrendamientos Financieros												
Otros pasivos								44,760,874	107,386,533.03	0	0	152,147,407
Total Deuda y Otros Pasivos								182,584,543	110,518,183	-	5,739,097	293,102,726

NOTA: Dentro del Estado de Situación Financiera, se refleja la deuda a corto plazo a pagar en el ejercicio 2023

Clave del Tipo de Deuda

- 1.- Ordinaria
- 2.- Extraordinaria o Contingente

Clave de Clasificación de Deuda

- 1.- Corto Plazo
- 2.- Largo Plazo